



CAMPUS  
DE EXCELENCIA  
INTERNACIONAL

---

**INSERCIÓN LABORAL  
PRIMER Y SEGUNDO CICLO.**

---

**Titulados en el curso 2015 - 2016**

---

Vicerrectorado de Calidad y Eficiencia  
Observatorio Académico  
Universidad Politécnica de Madrid

Diciembre de 2017

---



## ÍNDICE

---

<b>Ficha técnica</b> .....	<b>5</b>
<b>Resumen de la situación laboral</b> .....	<b>6</b>
<b>Recopilación</b> .....	<b>6</b>
<b>Comparativa entre los dos últimos estudios</b> .....	<b>9</b>
<b>Perfil de la muestra</b> .....	<b>14</b>
<b>Razones para haber cursado la ingeniería / arquitectura, titulaciones que poseen y ampliación de estudios</b> .....	<b>16</b>
<b>Mundo laboral</b> .....	<b>18</b>
<b>Búsqueda – recepción de ofertas laborales en el extranjero</b> .....	<b>20</b>
<b>Titulados con empleo remunerado</b> .....	<b>22</b>
<i>Situación laboral actual</i> .....	<i>22</i>
<i>Contrato actual y empresa empleadora</i> .....	<i>24</i>
<i>Áreas y ámbitos de la actividad profesional</i> .....	<i>28</i>
<i>Valoración del trabajo</i> .....	<i>29</i>

<b>Titulados que no trabajan actualmente .....</b>	<b>30</b>
<b>Situación y expectativas (todos los titulados) .....</b>	<b>32</b>
<b>Grado de mejora en las competencias recibidas .....</b>	<b>34</b>
<b>Información ofrecida por la UPM .....</b>	<b>35</b>
<b>Satisfacción global .....</b>	<b>36</b>
<b>Anexo 1: cuestionario .....</b>	<b>38</b>

## FICHA TÉCNICA

---

- Metodología:** Dos fases. La primera, encuesta online mediante un formulario al que tenían acceso los alumnos estudiantes por medio de Politécnica Virtual y la segunda, entrevista telefónica mediante el proceso CATI.
- Universo:** Titulados en estudios de Primer y Segundo Ciclo en el curso académico 2015-16: **1.780**
- Muestreo:** Censal para la primera fase y aleatorio para la segunda fase.
- Muestra:** 411 titulados; 23,09% del universo observado.
- Error muestral:**  $\pm 4,24\%$  para un nivel de confianza del 95 % en el caso más desfavorable de varianza ( $p=q$ ).
- Encuestación:** Primera fase, del 13 de septiembre al 4 de octubre de 2017.  
Segunda fase, del 10 al 31 de octubre de 2017.
- Realización:** Observatorio Académico de la Universidad Politécnica de Madrid - Vicerrectorado de Calidad y Eficiencia.
- Cuestionario:** Anexo 1.
- Contenido:** El cuestionario consta de varios apartados. En primer lugar se detalla un apartado de datos generales, a continuación se establecen una serie de ítems relativos al tramo final de la ingeniería/arquitectura y el acceso de los titulados al mundo laboral. Posteriormente se establece un bloque de preguntas sobre la situación laboral actual en la que se consulta a los egresados por la actividad profesional que desarrollan y el tipo de empresa en la que lo hacen.
- En aquellos casos en los que no se trabaja se indaga en la proactividad de los encuestados en lo relacionado a la búsqueda de trabajo.
- Por último, se pasa a un bloque final, en el que los titulados manifiestan su grado de satisfacción con la formación recibida además de su percepción y valoración sobre la UPM.

## RESUMEN DE LA SITUACIÓN LABORAL

*El 85,60% de los titulados de ingeniería / arquitectura / deporte en el curso 2015-16 cuentan con un empleo remunerado (un 3,80% más que en la promoción anterior y un 4,10% más si la comparamos con los titulados del curso 2013-14), de ellos un 67,70% son hombres y un 32,30% son mujeres.*

*De los titulados que no cuentan con un empleo remunerado, un 45,70% trabajaron una vez terminada la titulación, pero en el momento de la encuestación no lo estaban haciendo.*

*Del total de desempleados mencionados en el párrafo anterior, un 69,50% están buscando trabajo de forma activa y el restante **(30,50%)**, lógicamente **no lo están haciendo**. Para más información ver la figura 5.*

## RECOPILOACIÓN

Inserción laboral - Ingeniería / arquitectura / deporte. Curso 2015-2016		
1.780 titulados	441 respuestas	± 4,24 % error muestral
<b>Actividad laboral antes, durante y al finalizar los estudios</b>		
<ul style="list-style-type: none"> <li>El 76,60% no tenía trabajo antes de realizar la ingeniería/ arquitectura.</li> <li>El 29,20% no trabajó durante la ingeniería/ arquitectura.</li> <li>El 49,40% consiguió trabajo a tiempo completo y relacionado con el ámbito la ingeniería/ arquitectura cursada.</li> </ul>		
<b>Predisposición a ampliar los estudios</b>		
<ul style="list-style-type: none"> <li>El 52,30% está ampliando estudios o tiene la intención de hacerlo.</li> </ul>		
<b>Búsqueda - Recepción de ofertas de trabajo</b>		
<ul style="list-style-type: none"> <li>El 51,46% no ha buscado ofertas laborales en el extranjero. Los que sí lo han hecho, es principalmente en Europa (43,41%), en el resto de áreas geográficas los porcentajes no llegan al 15%.</li> <li>El 70,32% no ha recibido ofertas laborales del extranjero. Los que sí las han recibido, han sido principalmente de Europa (20,68%), en el resto de áreas geográficas los porcentajes no sobrepasan el 6%. Ver figuras 13 y 14.</li> </ul>		

## Titulados con empleo remunerado

- El 85,60% de los titulados tiene empleo remunerado, lo buscaron por 3,01 meses de media.
- El tipo de contrato es indefinido para un 54,31% y a fin de obra para un 6,71%. Para un 38,98% es de duración determinada con 11,61 meses de media.
- El 76,70% de los titulados con un empleo remunerado, realiza sus funciones laborales en la Comunidad Autónoma de Madrid.

- Vía de acceso al primer empleo:

Web de empleo: 29,40%	Familiares y amigos: 22,40%	Dirigiéndose a la entidad : 16,50%
A través del COIE: 7,40%	Por prácticas/becas: 6,60%	A través de un profesor: 4,90%

- Categoría laboral:

Técnico cualificado: 62,50%	Mando intermedio: 12,90%	Becario/ prácticas: 10,00%
-----------------------------	--------------------------	----------------------------

- Número de empleados de la entidad para la que trabajan:

5 ó menos: 11,30%	Entre 6 y 50: 23,60%	Entre 51 y 200: 11,70%
Entre 201 y 500: 6,80%	Entre 501 y 1000: 6,30%	Más de 1000: 40,30%

- Ingresos anuales brutos:

Menos de 12.000: 16,30%	Entre 12.001 y 15.000: 11,60%	Entre 15.001 y 22.000: 21,40%
Entre 22.001 y 30.000: 30,40%	Entre 30.001 y 40.000: 14,00%	Entre 40.001 y 60.000: 5,20%
Más de 60.000 euros: 1,1%		

- Área general de la actividad laboral :

Construcción, arquitectura y obra Civil: 36,30%	Tecnologías de la información y de las comunicaciones: 20,70%	Tecnologías industriales, aeronáuticas, navales y mineras: 18,00%
-------------------------------------------------	---------------------------------------------------------------	-------------------------------------------------------------------

- Ámbito específico de la actividad laboral :

Arquitectura y edificación: 26,80%	Hostelería/turismo: 14,20%	Ingeniería industrial: 9,50%
------------------------------------	----------------------------	------------------------------

- Ámbito funcional de la actividad laboral:

Técnico de proyecto: 33,90%	Consultoría: 14,10%	Técnico de planta/obra: 9,00%
-----------------------------	---------------------	-------------------------------

- Valoración del trabajo remunerado (escala 0-10):

Globalmente, estoy satisfecho con mi trabajo	7,37
El trabajo es acorde con mi nivel de estudios	6,76
Haber obtenido el título en la UPM ha influido positivamente para conseguir mi trabajo	6,67
Estoy desarrollando mis competencias como ingeniero / arquitecto	6,49
Los conocimientos teóricos aprendidos, son suficientes para el desempeño laboral	5,99
Los conocimientos prácticos aprendidos, son suficientes para el desempeño laboral	4,92

## Titulados sin empleo remunerado

- Del 14,40% de los titulados que se encuentra sin un empleo remunerado, un 45,70% tuvo un trabajo finalizados sus estudios y este estuvo muy relacionado con la titulación en un 29,63%.
- El 69,50% de los desempleados está buscando trabajo de forma activa y lo van a haciendo por un período medio de 7,49 meses.

## Información recibida por la UPM

- Aspecto valorado (escala 0-10):

Descripción del Título	6,30
Personal académico	5,44
Medios materiales a disposición del título	5,34
Información proporcionada sobre el SGIC (Sistema de Garantía Interna de Calidad)	4,29

## Satisfacción global.

- Aspecto valorado (escala 0-10):

Con la titulación que cursaste en la UPM	6,98
Con la formación teórica que recibiste en la UPM	6,85
Con las competencias formativas desarrolladas en el Título	6,30
Con la formación práctica que recibiste en la UPM	4,89
Valora el apoyo y orientación recibido por la UPM en lo relacionado a tu integración en el mercado laboral	3,93

- Tras su experiencia en la UPM y posterior :

Volverían a estudiar la misma ingeniería / arquitectura y en la UPM: 54,90%	Volverían a estudiar la misma ingeniería / arquitectura pero en otra universidad: 12,50%	Harían otra ingeniería en la UPM: 16,67%
Ni harían la misma ingeniería / arquitectura , ni estudiarían en la UPM: 7,35%	No harían estudios de ingeniería / arquitectura : 8,58%	

## COMPARATIVA ENTRE LOS DOS ÚLTIMOS ESTUDIOS

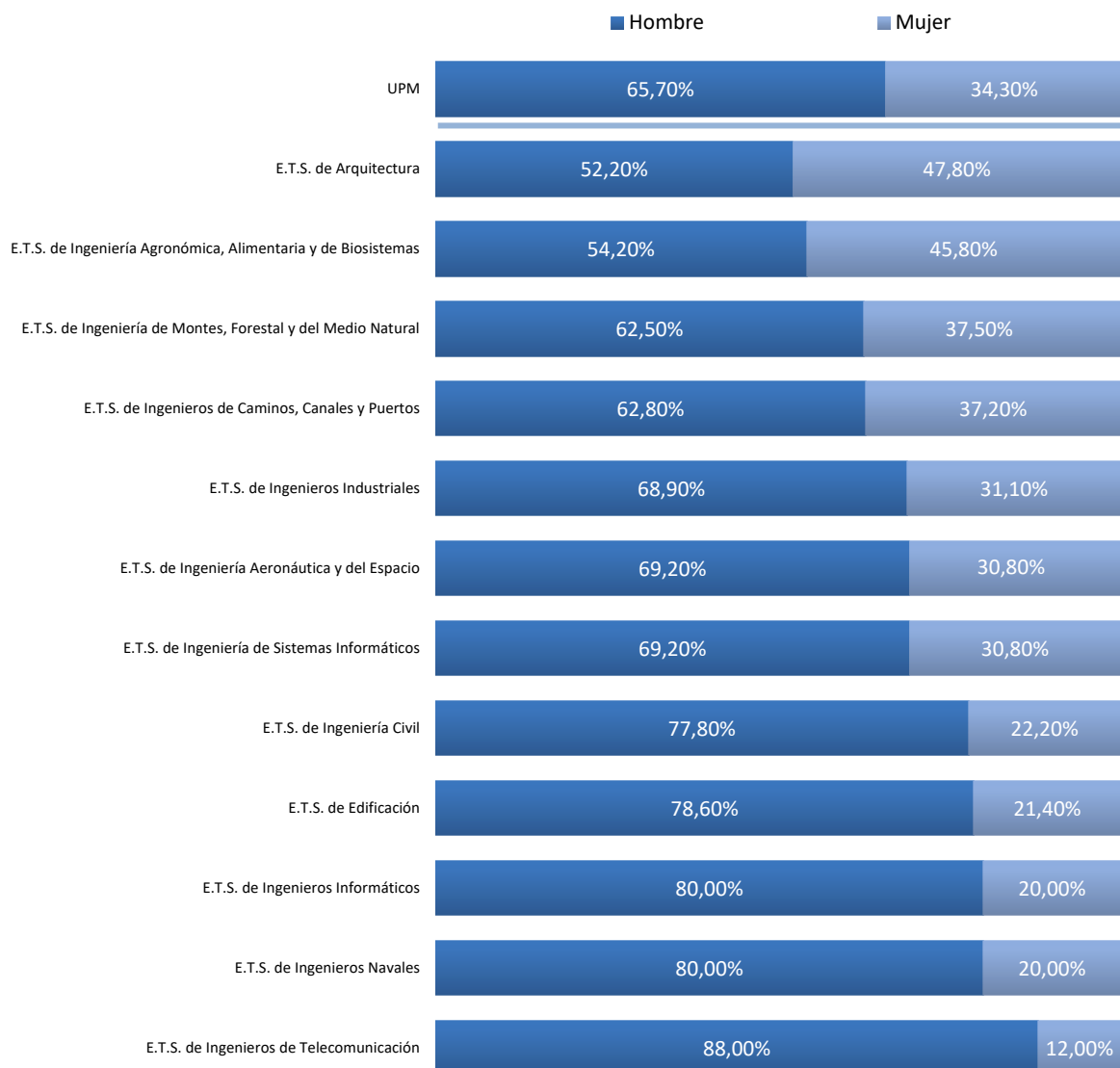
<b><i>Inserción laboral - Ingeniería / arquitectura / deporte. Comparativa</i></b>			
<b><i>Aspecto</i></b>	<b><i>Titulados en el curso 2013-14</i></b>	<b><i>Titulados en el curso 2014-15</i></b>	<b><i>Titulados en el curso 2015-16</i></b>
Población	3.591	3.039	1.780
Muestra	1.174	832	441
Error muestral	± 2,35%	± 2,90%	± 4,24%
Búsqueda de ofertas laborales en el extranjero	55,24%	51,45%	48,54%
Recepción de ofertas laborales en el extranjero	33,19%	32,93%	29,68%
Titulados con empleo remunerado	81,50%	81,80%	85,60%
Tiempo de búsqueda del empleo remunerado	3,33 meses	2,70 meses	3,01 meses
Titulados con contrato indefinido	49,94%	49,28%	54,31%
Titulados con contrato a fin de obra	5,79%	10,65%	6,71%
Titulados con contrato de duración determinada	44,27%	40,06%	38,98%
Duración del contrato de duración determinada	11,99 meses	13,73 meses	11,61 meses
Vía de acceso al empleo. Web de empleo	28,30%	31,90%	29,40%
Vía de acceso al empleo. Familiares y amigos	22,90%	23,00%	22,40%
Vía de acceso al empleo. Dirigiéndose a la entidad	16,00%	13,50%	16,50%
Categoría laboral. Técnico cualificado	58,60%	61,30%	62,50%
Categoría laboral. Mando intermedio	14,20%	13,10%	12,90%
Categoría laboral. Becario/ prácticas	11,80%	11,40%	10,00%
Ingresos anuales brutos. Menos de 12.000	14,30%	15,60%	16,30%
Ingresos anuales brutos. Entre 12.001 y 15.000	14,60%	11,60%	11,60%
Ingresos anuales brutos. Entre 15.001 y 22.000	19,60%	19,10%	21,40%
Ingresos anuales brutos. Entre 22.001 y 30.000	30,60%	35,40%	30,40%
Ingresos anuales brutos. Entre 30.001 y 40.000.	12,70%	10,90%	14,00%
Ingresos anuales brutos. Entre 40.001 y 60.000	6,50%	5,10%	5,20%
Ingresos anuales brutos. Más de 60.000	1,80%	2,30%	1,10%

<b><i>Inserción laboral - Ingeniería / arquitectura / deporte. Comparativa</i></b>			
<b><i>Aspecto</i></b>	<b><i>Titulados en el curso 2013-14</i></b>	<b><i>Titulados en el curso 2014-15</i></b>	<b><i>Titulados en el curso 2015-16</i></b>
Satisfacción con el empleo	7,90	7,55	7,37
Satisfacción con la titulación cursada en el UPM	7,07	6,98	6,98
Concordancia entre el nivel de estudios y el empleo	6,97	6,73	6,98
Haber obtenido el título en la UPM ha influido positivamente para conseguir el trabajo	8,45	6,97	6,67
Titulados sin empleo que trabajaron una vez finalizados los estudios	51,87%	52,00%	45,70%
Desempleados buscando trabajo de forma activa	82,25%	77,00%	69,50%
Tiempo de búsqueda de trabajo de forma activa	9,28 meses	9,37 meses	7,49 meses
Volverían a estudiar la misma ingeniería / arquitectura y en la UPM	56,90%	53,68%	54,90%
Volverían a estudiar la misma ingeniería / arquitectura pero en otra universidad	12,10%	12,87%	12,50%
Harían otra ingeniería / arquitectura en la UPM	15,70%	17,03%	16,67%
Ni harían la misma ingeniería / arquitectura , ni estudiarían en la UPM	5,50%	8,46%	7,35%
No harían estudios de ingeniería / arquitectura	9,80%	7,97%	8,58%

## ESTRUCTURA DE LA MUESTRA

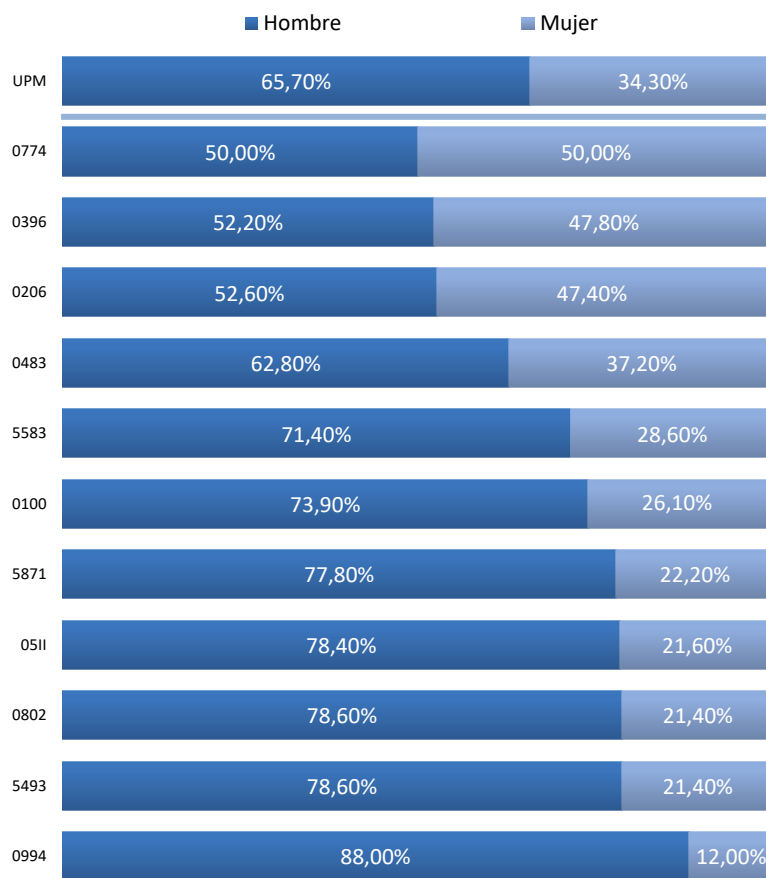
**Tabla 1. Estructura de la muestra por Centros**

Centro	Total muestra			
	Universo	Muestra real	Muestra ponderada	Porcentaje de encuestas sobre el Universo
E.T.S. de Arquitectura	396	90	91	22,73%
E.T.S. de Edificación	59	14	14	23,73%
E.T.S. de Ingeniería Aeronáutica y del Espacio	170	39	39	22,94%
E.T.S. de Ingeniería Agronómica, Alimentaria y de Biosistemas	105	24	24	22,86%
E.T.S. de Ingeniería Civil	153	36	35	23,53%
E.T.S. de Ingeniería de Montes, Forestal y del Medio Natural	102	24	24	23,53%
E.T.S. de Ingeniería de Sistemas Informáticos	56	13	13	23,21%
E.T.S. de Ingeniería y Diseño Industrial	40	9	9	22,50%
E.T.S. de Ingeniería y Sistemas de Telecomunicación	25	6	6	24,00%
E.T.S. de Ingenieros de Caminos, Canales y Puertos	187	43	43	22,99%
E.T.S. de Ingenieros de Minas y Energía	38	9	9	23,68%
E.T.S. de Ingenieros de Telecomunicación	115	25	27	21,74%
E.T.S. de Ingenieros en Topografía, Geodesia y Cartografía	22	5	5	22,73%
E.T.S. de Ingenieros Industriales	198	45	46	22,73%
E.T.S. de Ingenieros Informáticos	41	10	9	24,39%
E.T.S. de Ingenieros Navales	59	15	14	25,42%
Facultad de Ciencias de la Actividad Física y del Deporte - INEF	14	4	3	28,57%
<b>Total</b>	<b>1.780</b>	<b>411</b>	<b>411</b>	<b>23,09%</b>

**Figura 1. Distribución de los Centros de la muestra. Por sexo**

Base: 411

**Figura 2. Distribución de las titulaciones de la muestra. Por sexo**

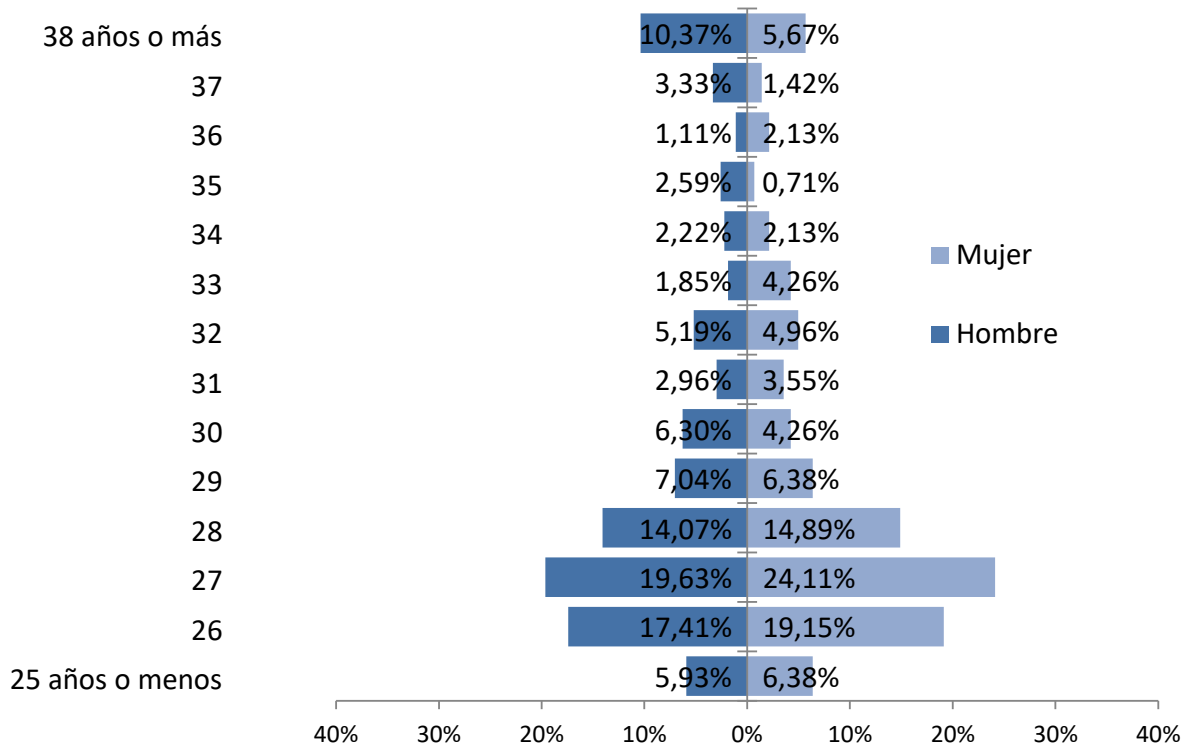


Base: 411

Nota metodológica: Solo se incluyen titulaciones cuyo número de respuestas sea igual o superior a 10.

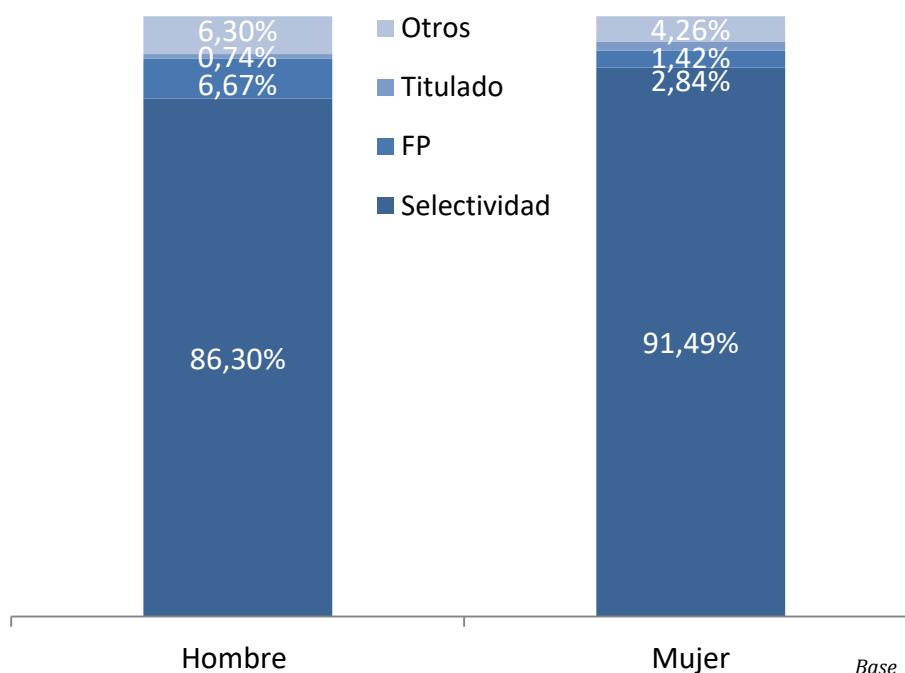
## PERFIL DE LA MUESTRA

**Figura 3. Edad de los entrevistados**



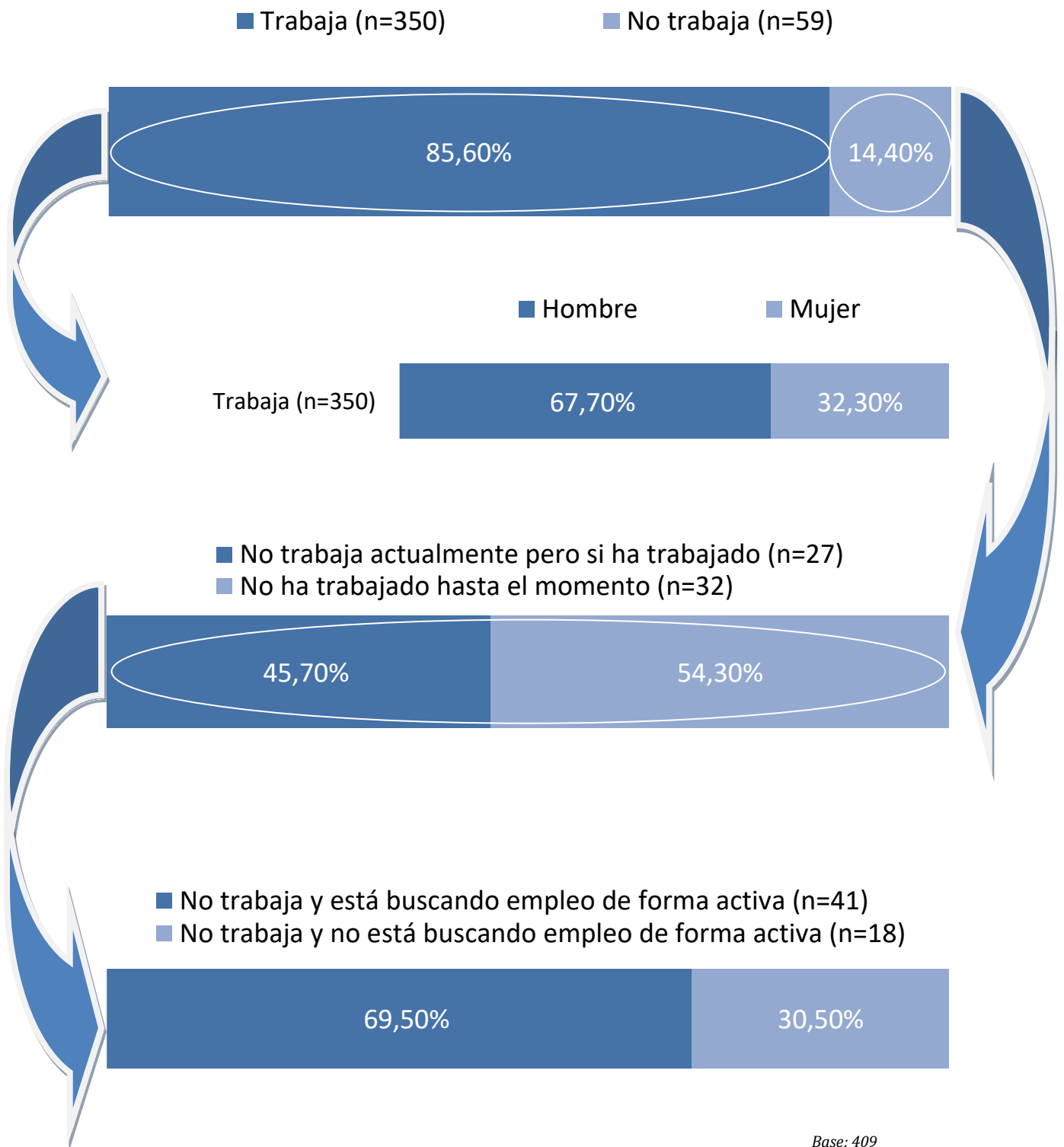
Base: 411

**Figura 4. Tipo de acceso a los estudios**



Base H: 270 M: 141

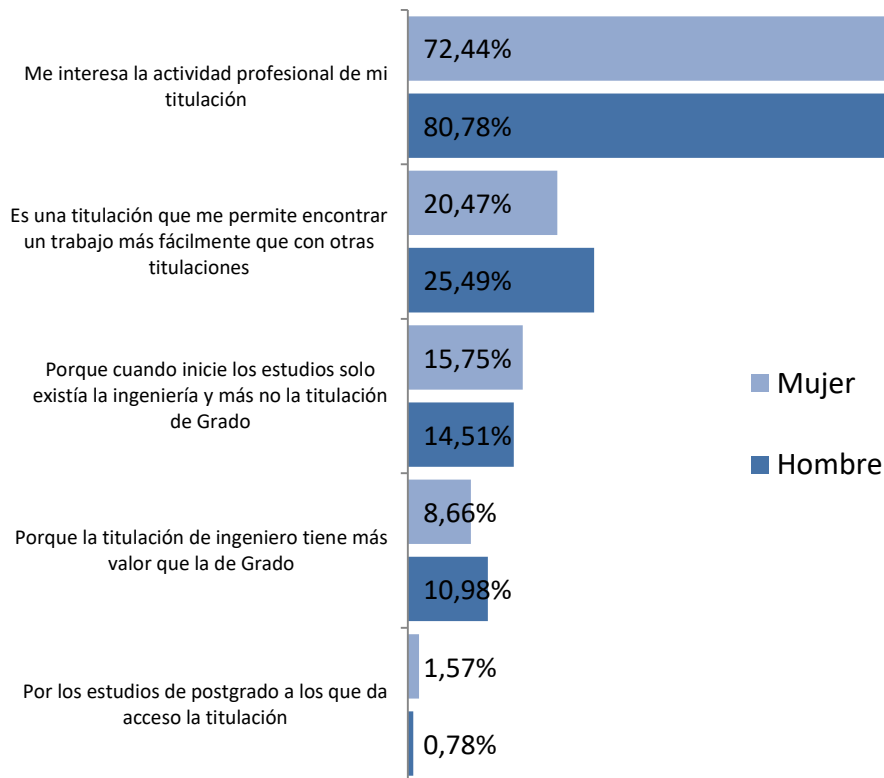
**Figura 5. Esquema general de la situación laboral de los titulados**



*Nota metodológica:* La categoría "No trabaja actualmente pero si ha trabajado" se refiere a los titulados que trabajaron una vez terminado a ingeniería/arquitectura y que actualmente no lo hacen.

## RAZONES PARA HABER CURSADO LA INGENIERÍA / ARQUITECTURA, TITULACIONES QUE POSEEN Y AMPLIACIÓN DE ESTUDIOS

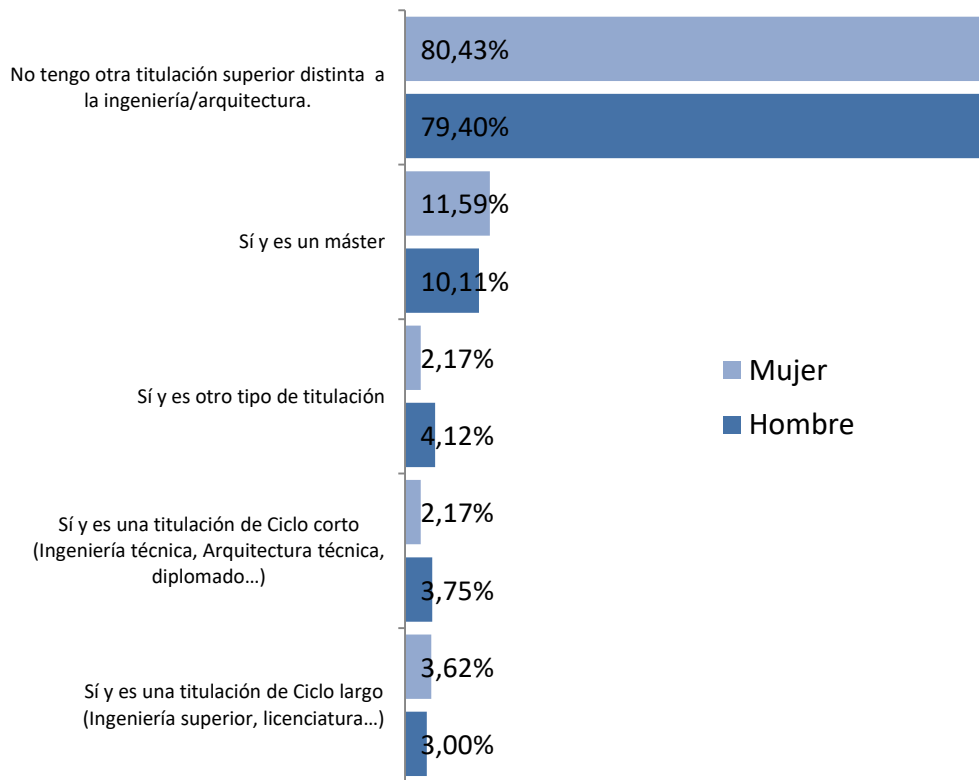
**Figura 6. Razones para haber cursado los estudios**



Base: 382

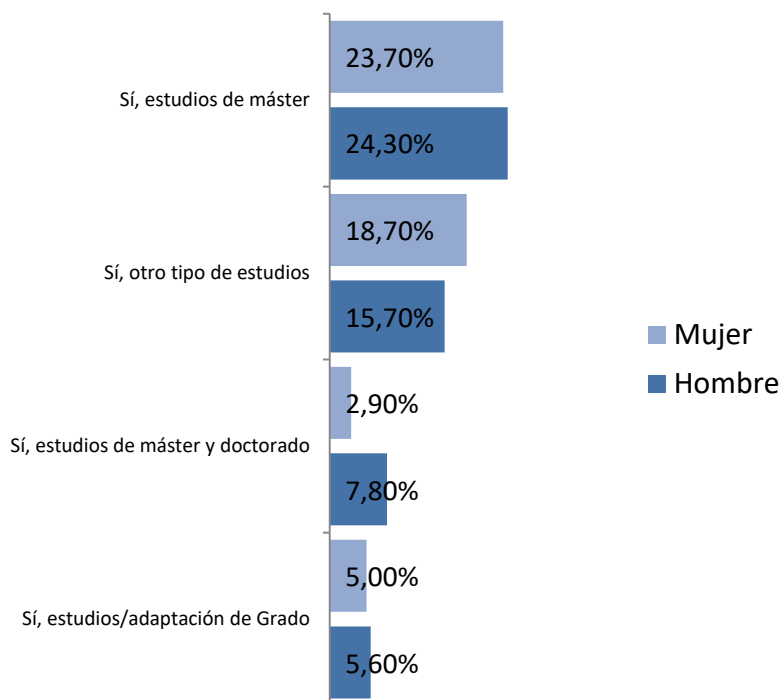
*Nota metodológica:* Los porcentajes pueden llegar a ser superiores del 100%, debido a que un titulado pudo haber tenido más de una razón para haber cursado la ingeniería/arquitectura.

**Figura 7. Posesión de otra titulación de educación superior**



Base: 405

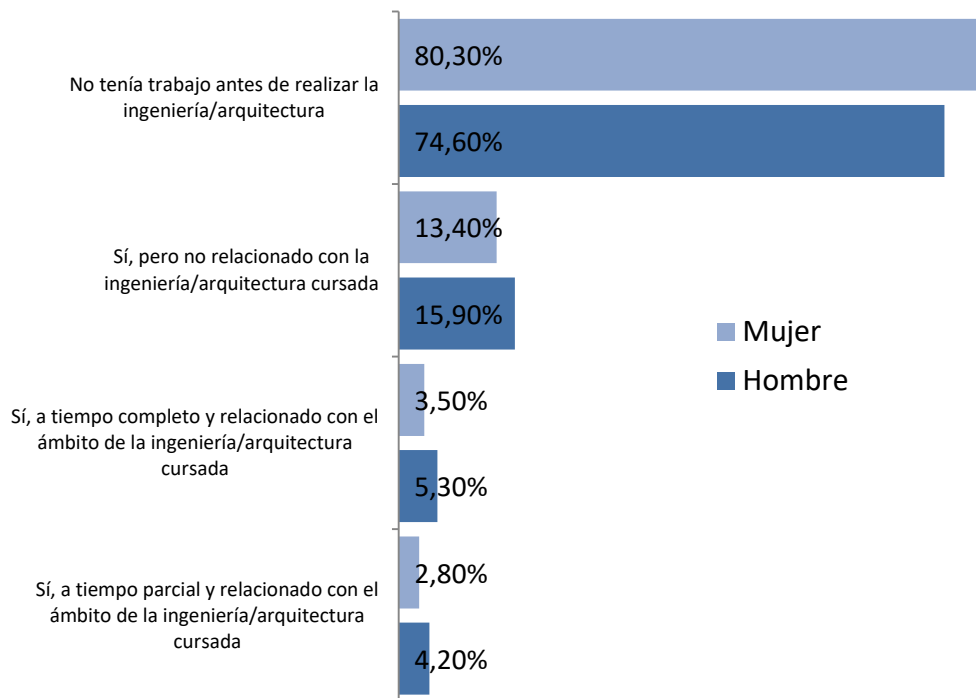
**Figura 8. Intención o ampliación de estudios**



Base: 407

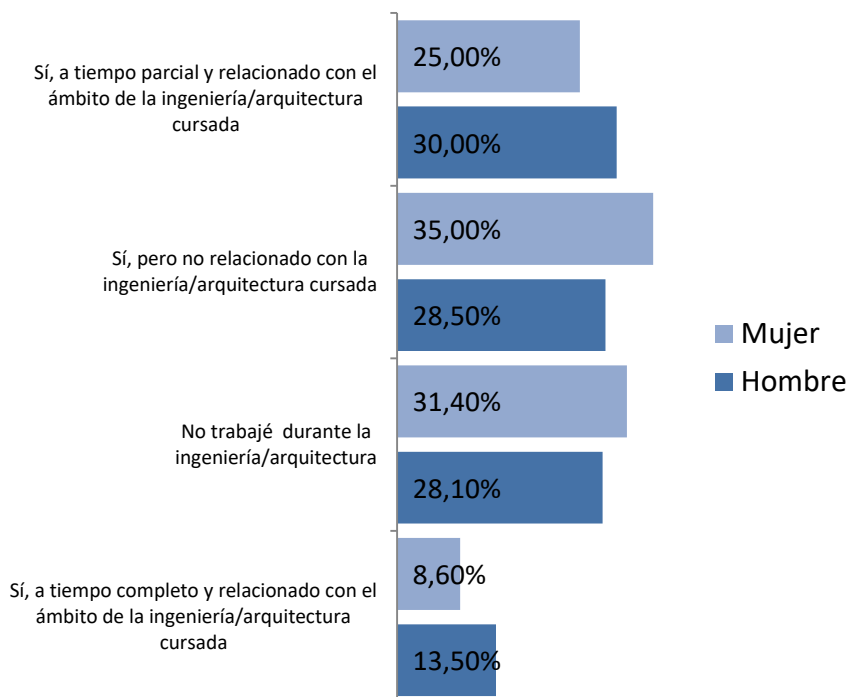
**MUNDO LABORAL**

**Figura 9. Situación laboral antes de realizar la ingeniería / arquitectura**



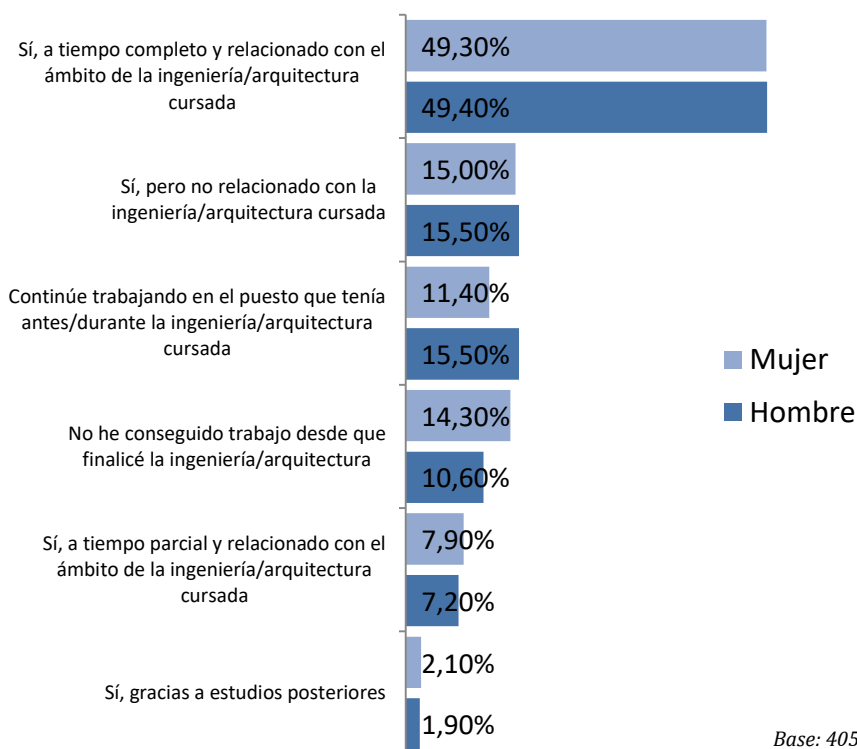
Base: 406

**Figura 10. Situación laboral durante la ingeniería / arquitectura**

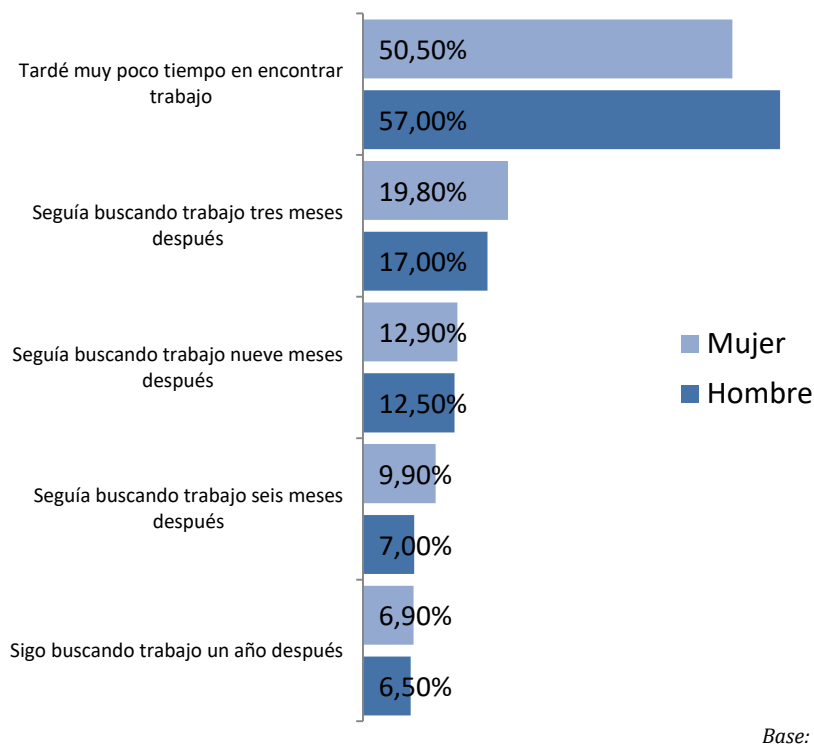


Base: 407

**Figura 11. Situación laboral al finalizar la ingeniería / arquitectura**



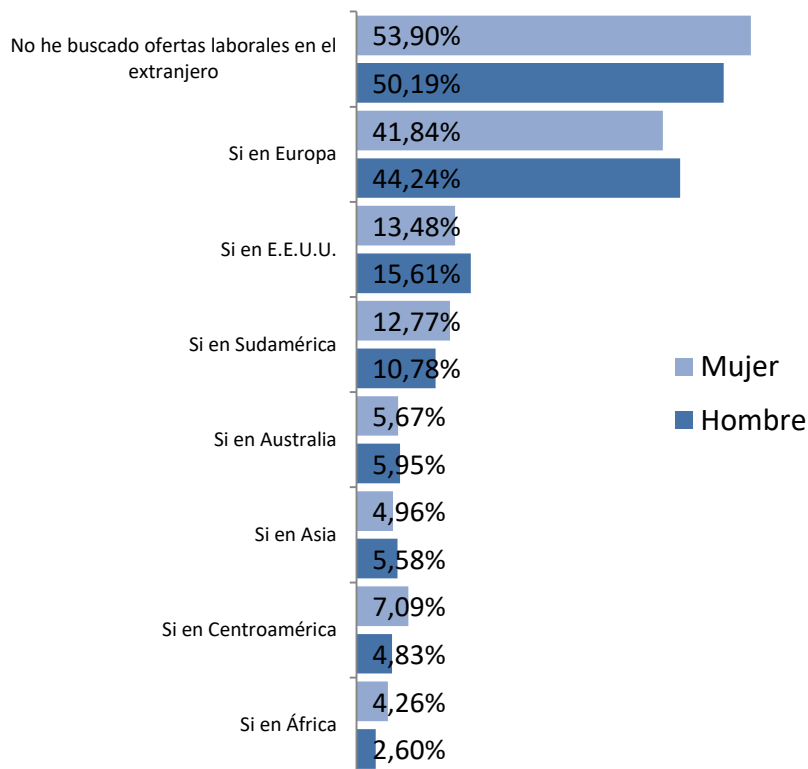
**Figura 12. Tiempo empleado en la búsqueda de trabajo**



*Nota metodológica:* En la figura 12 se incluye solo a los titulados que mencionan haber conseguido trabajo al finalizar los estudios.

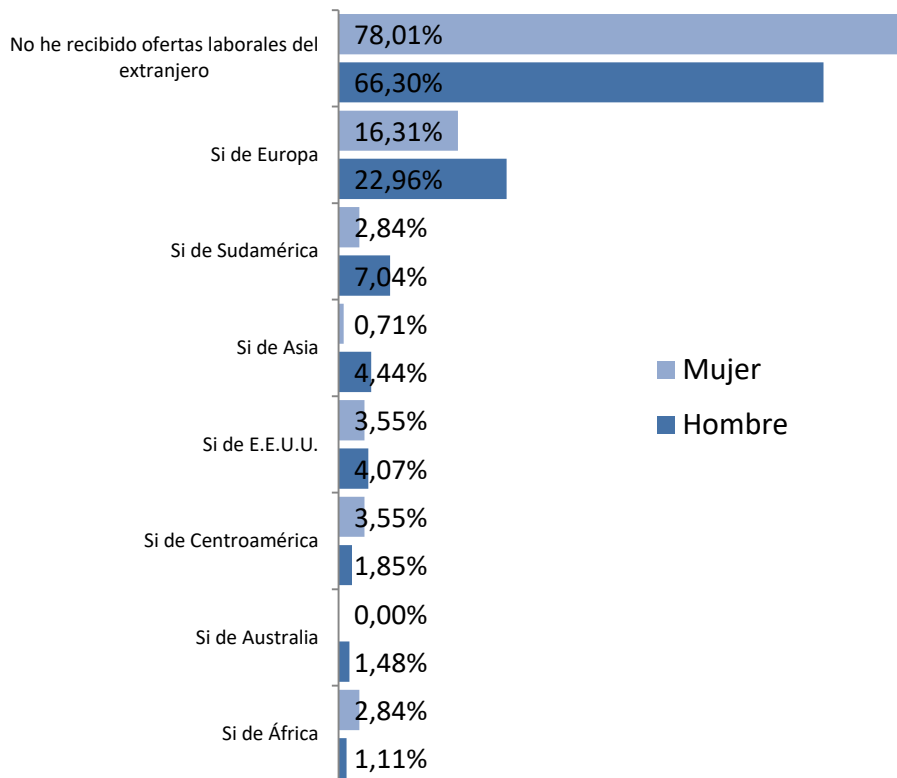
## BÚSQUEDA – RECEPCIÓN DE OFERTAS LABORALES EN EL EXTRANJERO

**Figura 13. Búsqueda de ofertas laborales en el extranjero**



Base: 410

*Nota metodológica:* Los porcentajes pueden llegar a ser superiores del 100%, debido a que un titulado pudo haber buscado ofertas laborales en varios lugares del extranjero a la vez.

**Figura 14. Recepción de ofertas laborales del extranjero**

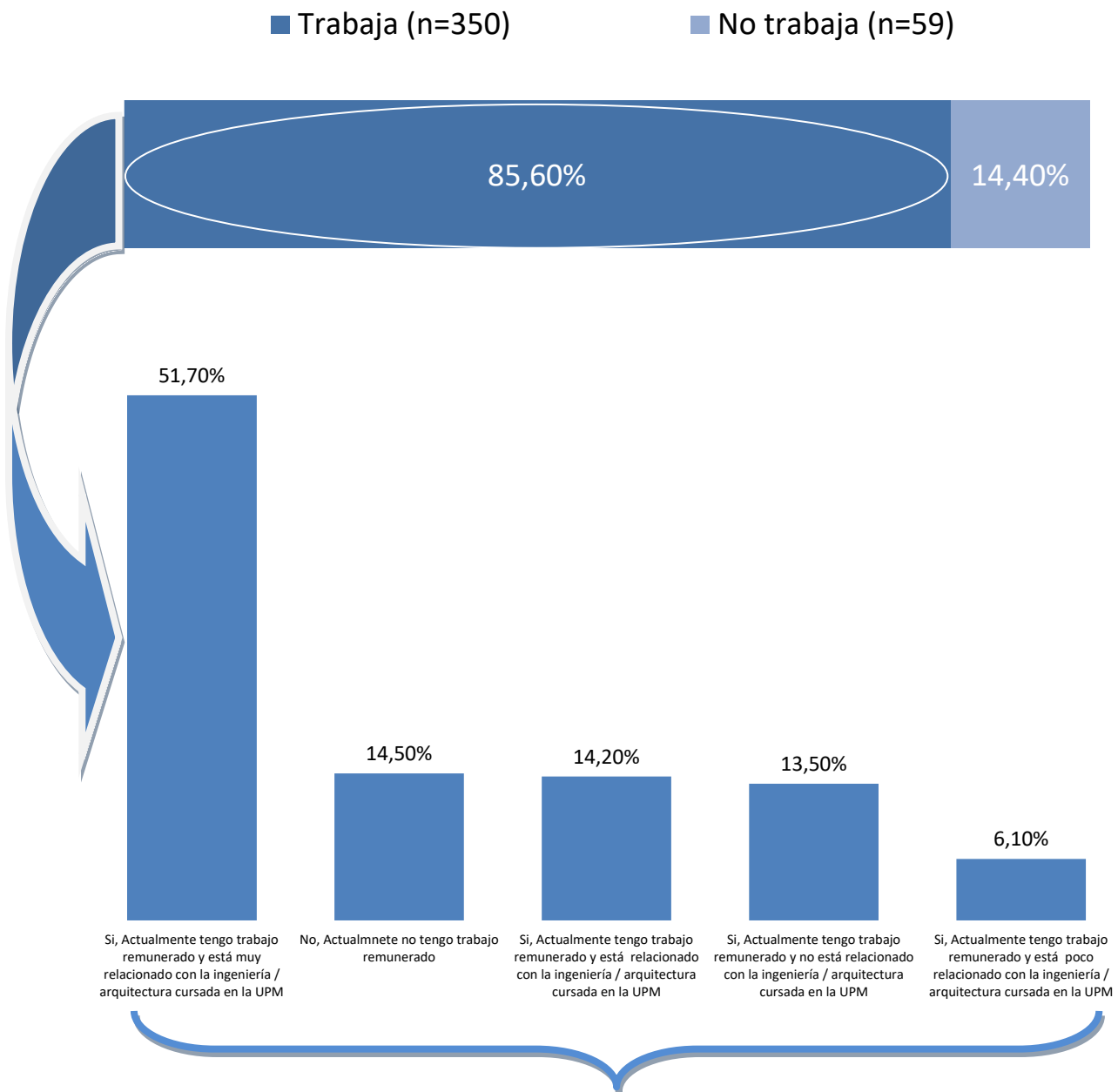
Base: 411

**Nota metodológica:** Los porcentajes pueden llegar a ser superiores del 100%, debido a que un titulado pudo haber recibido ofertas laborales de varios lugares del extranjero a la vez.

## TITULADOS CON EMPLEO REMUNERADO

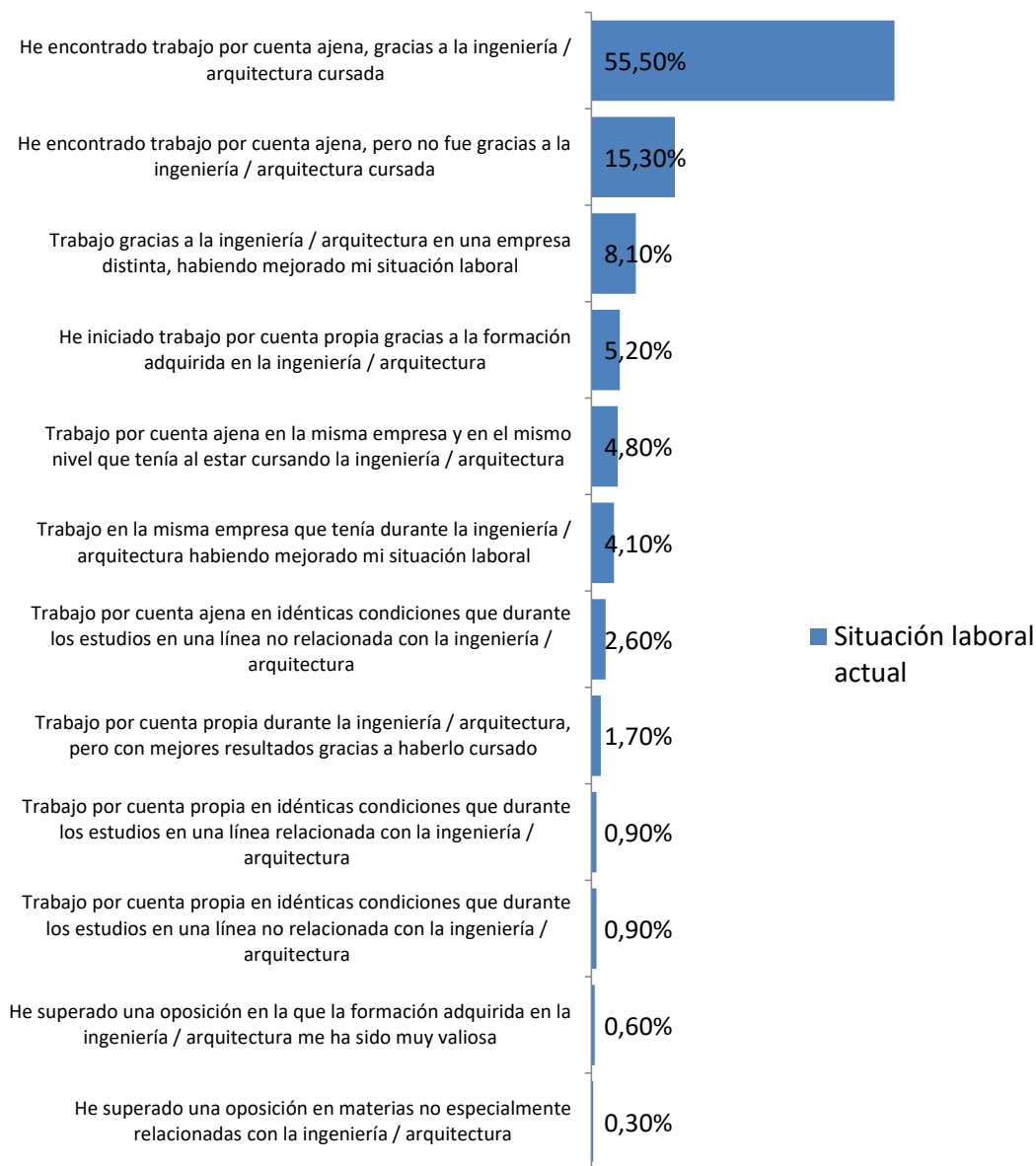
### SITUACIÓN LABORAL ACTUAL

**Figura 15. Situación laboral de los titulados y grado de relación con la titulación**



**Figura 16. Situación laboral actual.**

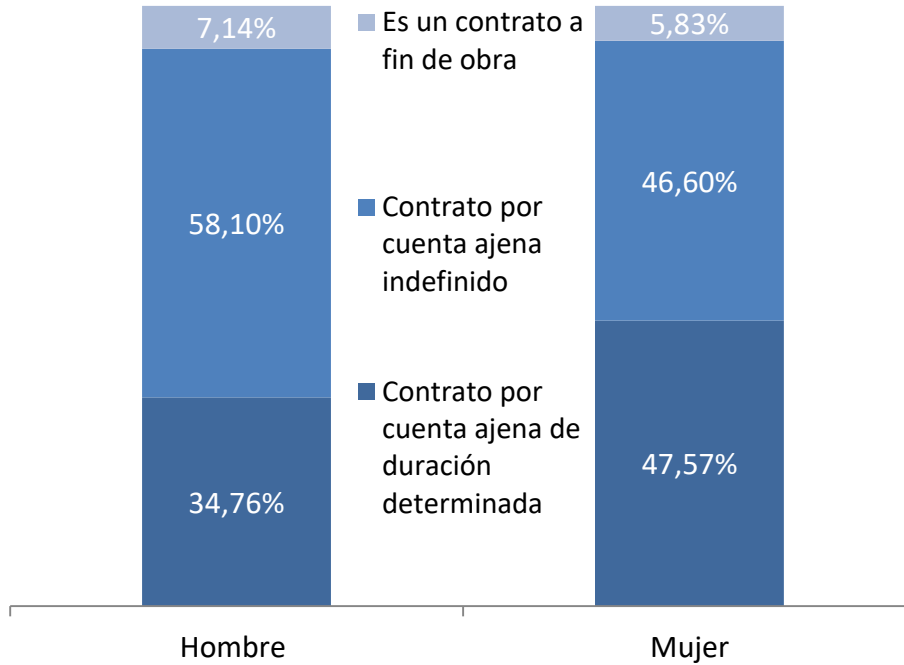
**Todas las categorías**



Base: 348


**CONTRATO ACTUAL Y EMPRESA EMPLEADORA**

**Figura 17. Tipo de contrato por cuenta ajena**



Base H: 210 M: 103

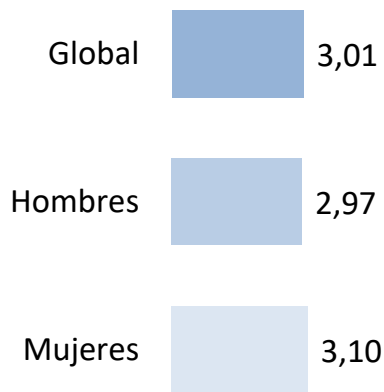
**Figura 18. Duración del contrato en meses.**



Base: 127

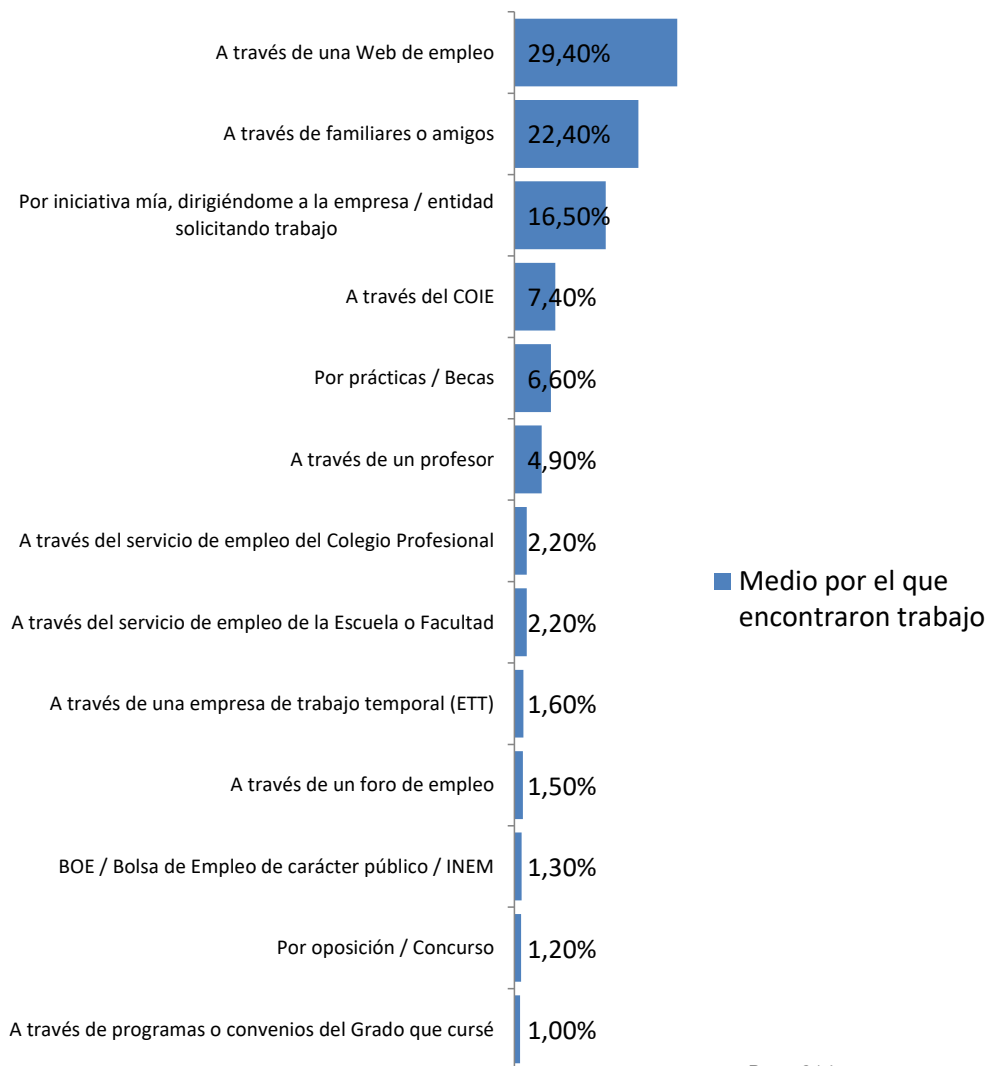
*Nota metodológica:* Debido a la gran variabilidad de respuestas encontradas, especialmente en las preguntas con respuesta de tipo numérica abierta, se recortó un 5% de los casos en cada uno de los extremos de sus distribuciones, para así brindar resultados más acordes a la realidad.

**Figura 19. Meses empleados en encontrar trabajo**



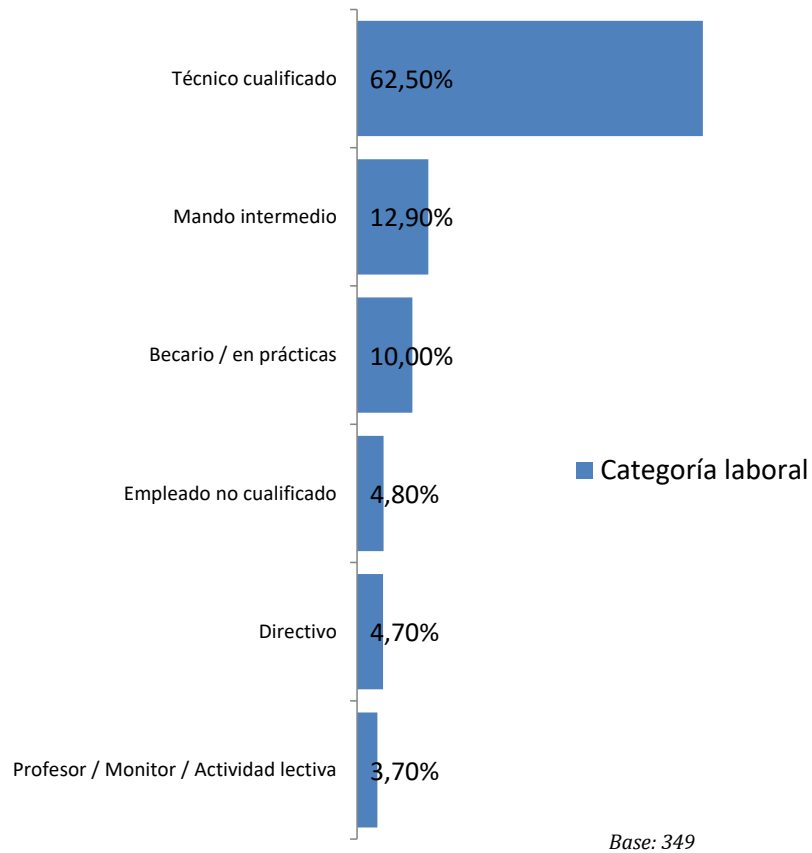
Base: 279

**Figura 20. Medio por el que encontraron trabajo**

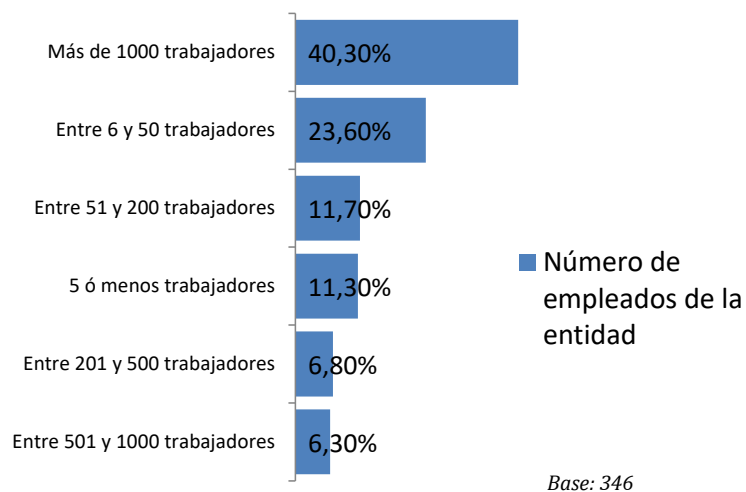


Base: 316

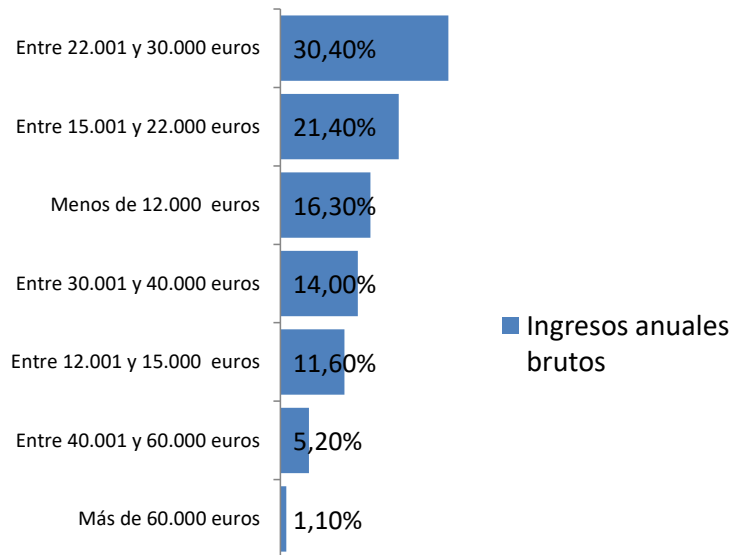
**Figura 21. Categoría laboral que ocupan los titulados**



**Figura 22. Número de empleados de la entidad donde desarrollan sus funciones**




**Figura 23. Rango de ingresos anuales brutos**



Base: 342

**Figura 24. Lugar de trabajo**

- En la Comunidad de Madrid (n=268)
- Fuera de la Comunidad de Madrid (n=81)



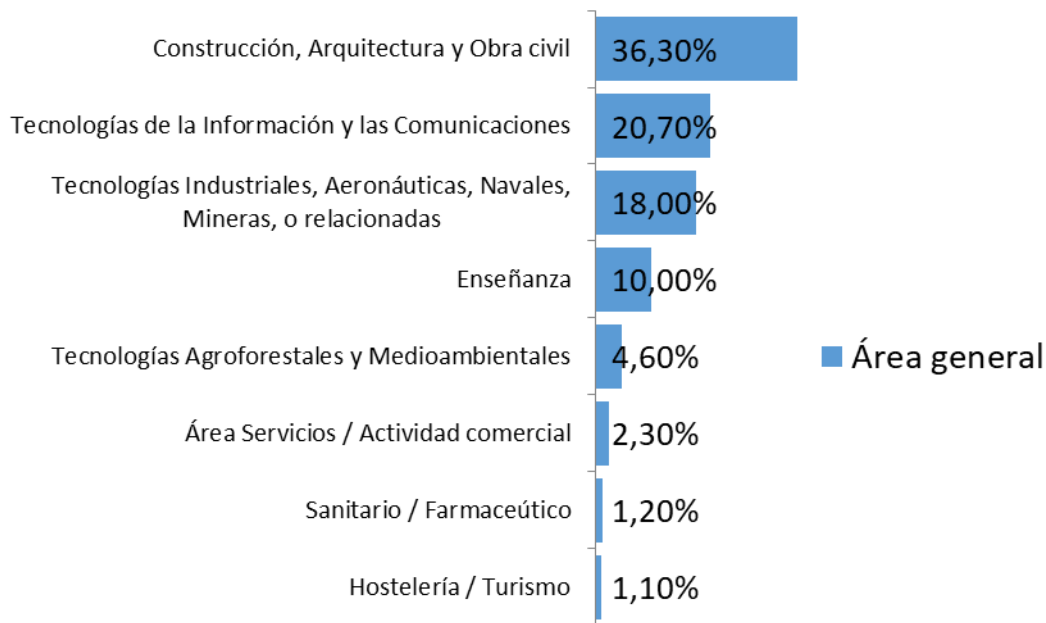
- Fuera de la Comunidad de Madrid pero en España (n=53)
- Fuera de España (n=28)



Base: 349

## ÁREAS Y ÁMBITOS DE LA ACTIVIDAD PROFESIONAL

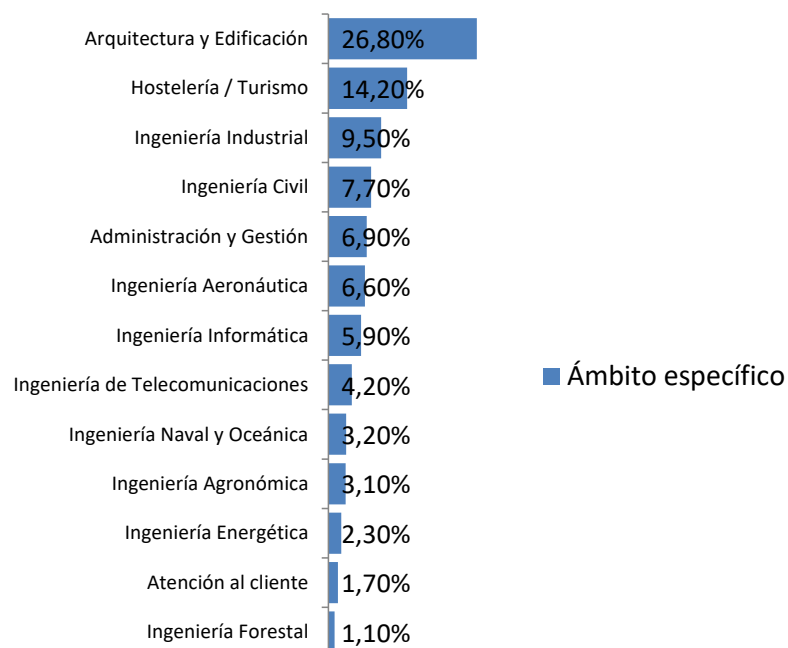
**Figura 25. Área general en la que los titulados encuadran su actividad profesional**



Base: 348

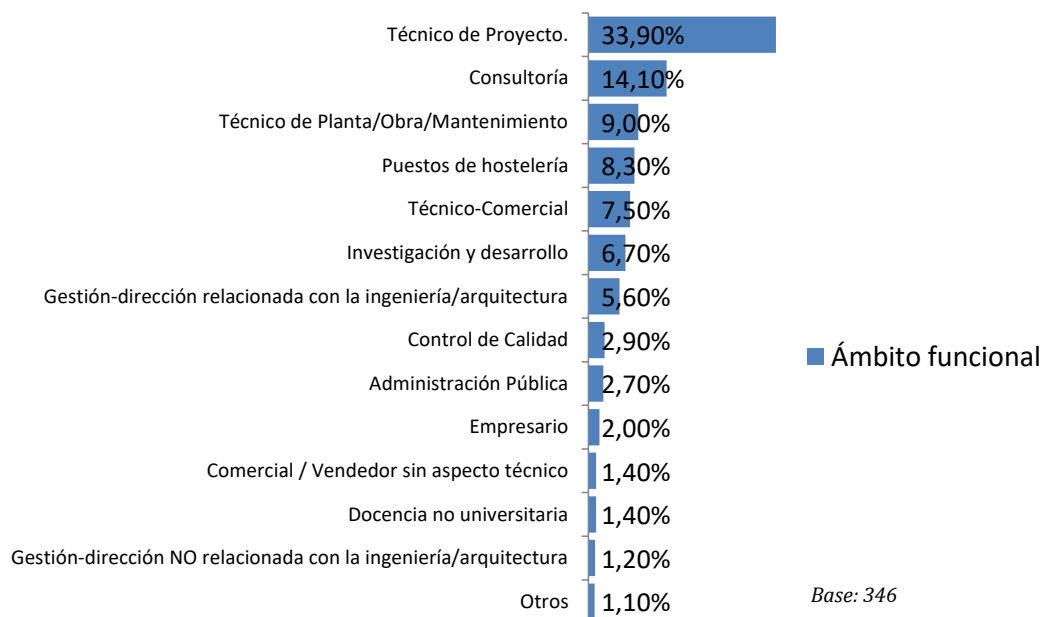
*Nota metodológica:* Solo se incluyen porcentajes de respuesta superiores o iguales al 1%

**Figura 26. Ámbito específico en el que los titulados encuadran su actividad profesional**



Base: 350

**Figura 27. Ámbito funcional en el que los titulados encuadran su actividad profesional**



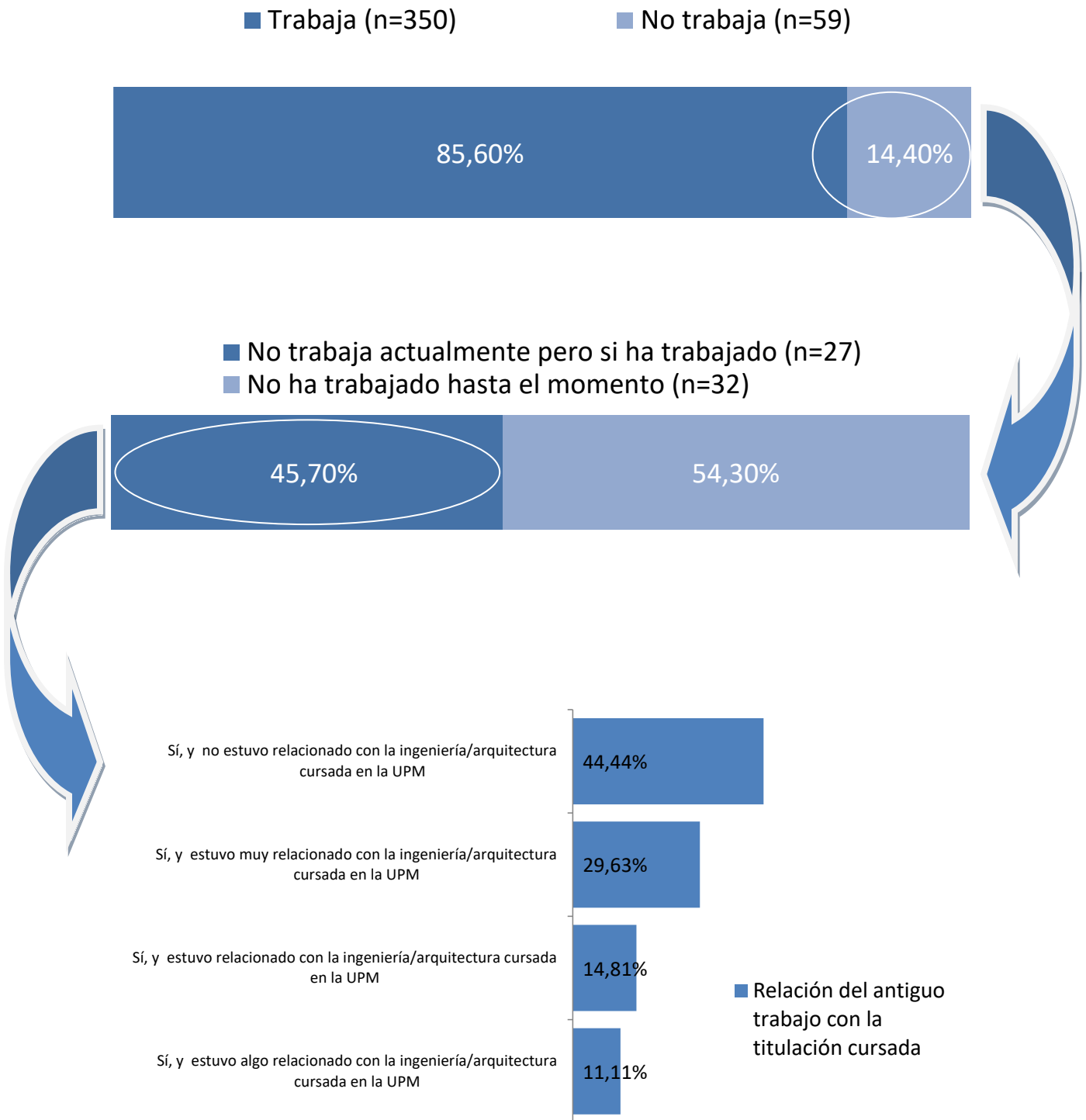
### VALORACIÓN DEL TRABAJO

Aspecto valorado	Media obtenida
Globalmente, estoy satisfecho con mi trabajo	7,37
El trabajo es acorde con mi nivel de estudios	6,76
Haber obtenido el título en la UPM ha influido positivamente para conseguir mi trabajo	6,67
Estoy desarrollando mis competencias como ingeniero / arquitecto	6,49
Los conocimientos <b>teóricos</b> aprendidos, son suficientes para el desempeño laboral	5,99
Los conocimientos <b>prácticos</b> aprendidos, son suficientes para el desempeño laboral	4,92

*Nota metodológica:* Medias obtenidas por medio de una escala de valoración 0 – 10.

## TITULADOS QUE NO TRABAJAN ACTUALMENTE

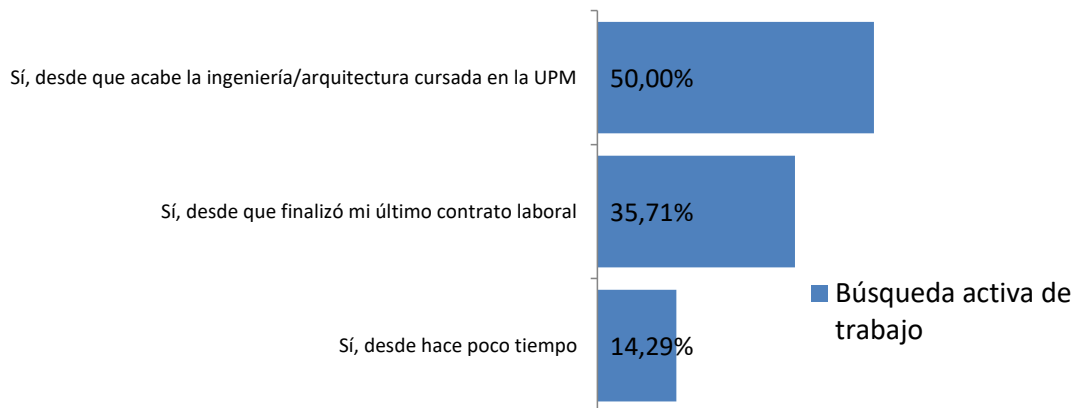

**Figura 28. Esquema general de la situación laboral de los titulados que no trabajan actualmente**



- No trabaja actualmente pero si ha trabajado (n=27)
- No ha trabajado hasta el momento (n=32)



- No trabaja y está buscando empleo de forma activa (n=41)
- No trabaja y no está buscando empleo de forma activa (n=18)



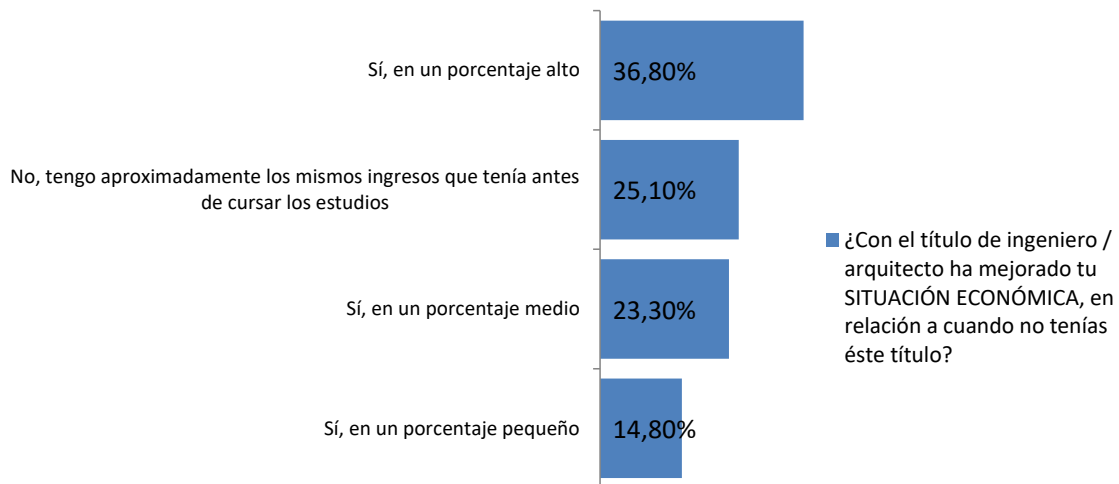
*Meses buscando trabajo de forma activa*



Base: 39

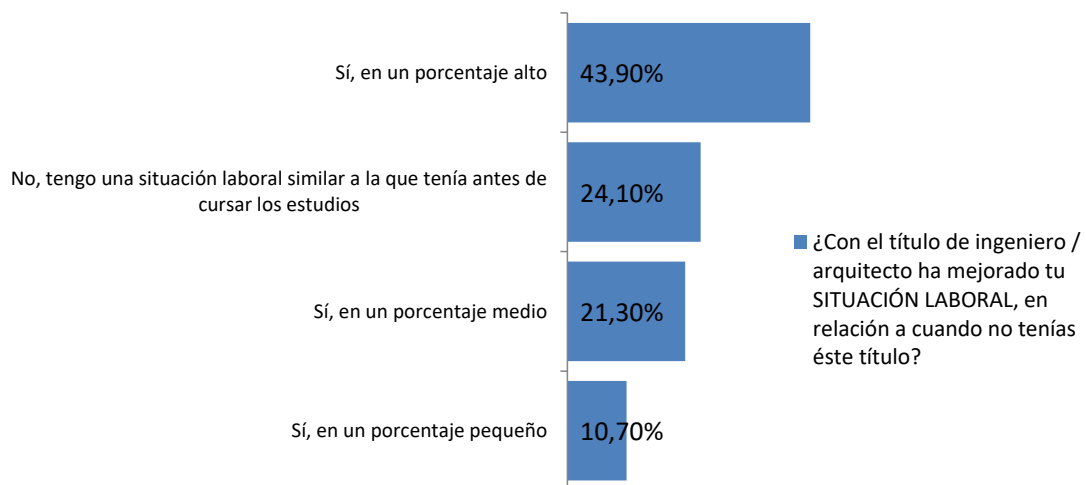
## SITUACIÓN Y EXPECTATIVAS (TODOS LOS TITULADOS)

**Figura 29. Variación de la situación económica de los titulados en relación a cuando no tenían el título**



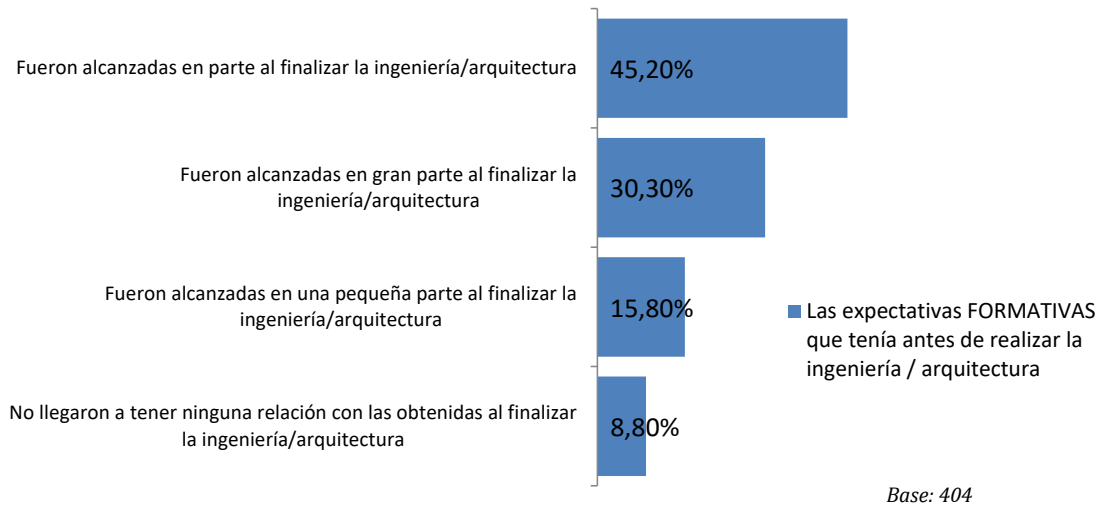
Base: 397

**Figura 30. Variación de la situación laboral de los titulados en relación a cuando no tenían el título**

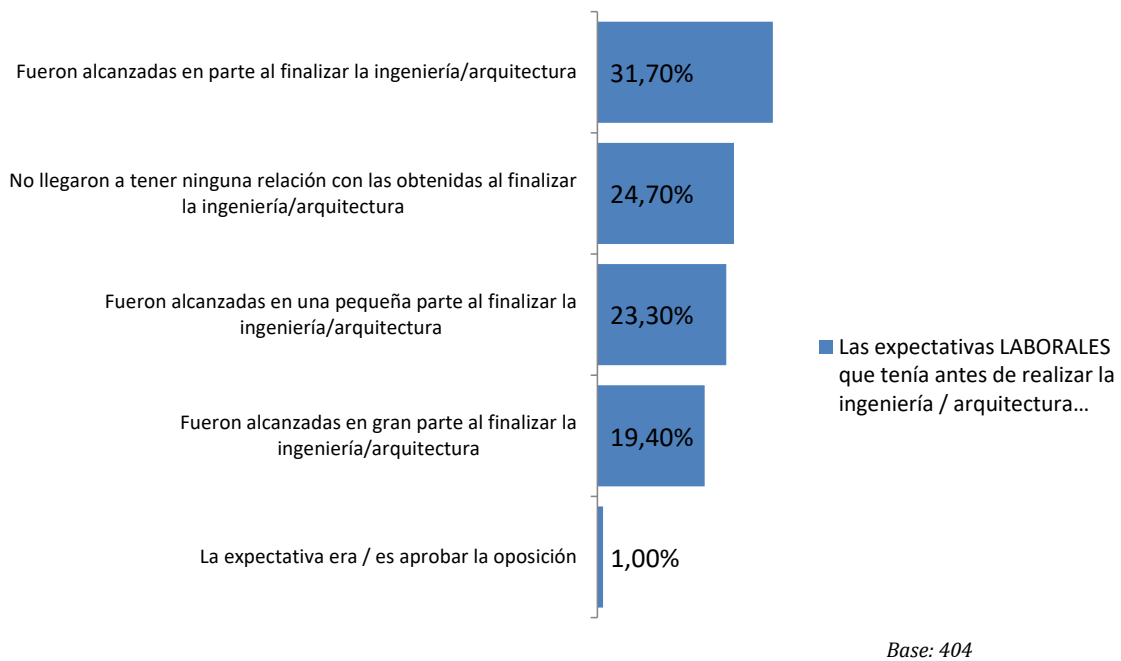


Base: 399

**Figura 31. Valoración de las expectativas formativas**



**Figura 32. Valoración de las expectativas laborales**



## GRADO DE MEJORA EN LAS COMPETENCIAS RECIBIDAS

<i>Tipo de competencia valorada</i>	<i>Media obtenida</i>
<p>El grado en el que cree que sería necesario mejorar la formación en las <b>competencias generales</b> (del tipo trabajo en equipo, comunicación oral, creatividad) de cara a su aplicación práctica en el ámbito de tú titulación.</p>	6,94
<p>El grado en el que cree que sería necesario mejorar la formación en las <b>competencias específicas</b> asociadas a su especialidad o intensificación, de tipo más tecnológico de cara a su aplicación práctica en el ámbito de tú titulación.</p>	6,93
<p>El grado en el que cree que sería necesario mejorar la formación en las <b>competencias básicas</b>, asociadas a los aspectos comunes a la rama de actividad (las que se forman en asignaturas obligatorias) de cara a su aplicación práctica en el ámbito de tú titulación.</p>	6,10

*Nota metodológica:* Para una correcta valoración de las tres medias aquí presentadas, debe tenerse en cuenta que la escala es inversa, es decir una puntuación de 10 significa que el titulado piensa que hay que mejorar totalmente en un determinado tipo de competencia, en tanto que una puntuación de 0 significa que el titulado piensa que no hay que mejorar nada en la competencia.

## INFORMACIÓN OFRECIDA POR LA UPM

---

<i>Aspecto valorado</i>	<i>Media obtenida</i>
Descripción del Título	6,30
Personal académico	5,44
Medios materiales a disposición del título	5,34
Información proporcionada sobre el SGIC (Sistema de Garantía Interna de Calidad)	4,29

*Nota metodológica:* Medias obtenidas por medio de una escala de valoración 0 – 10.

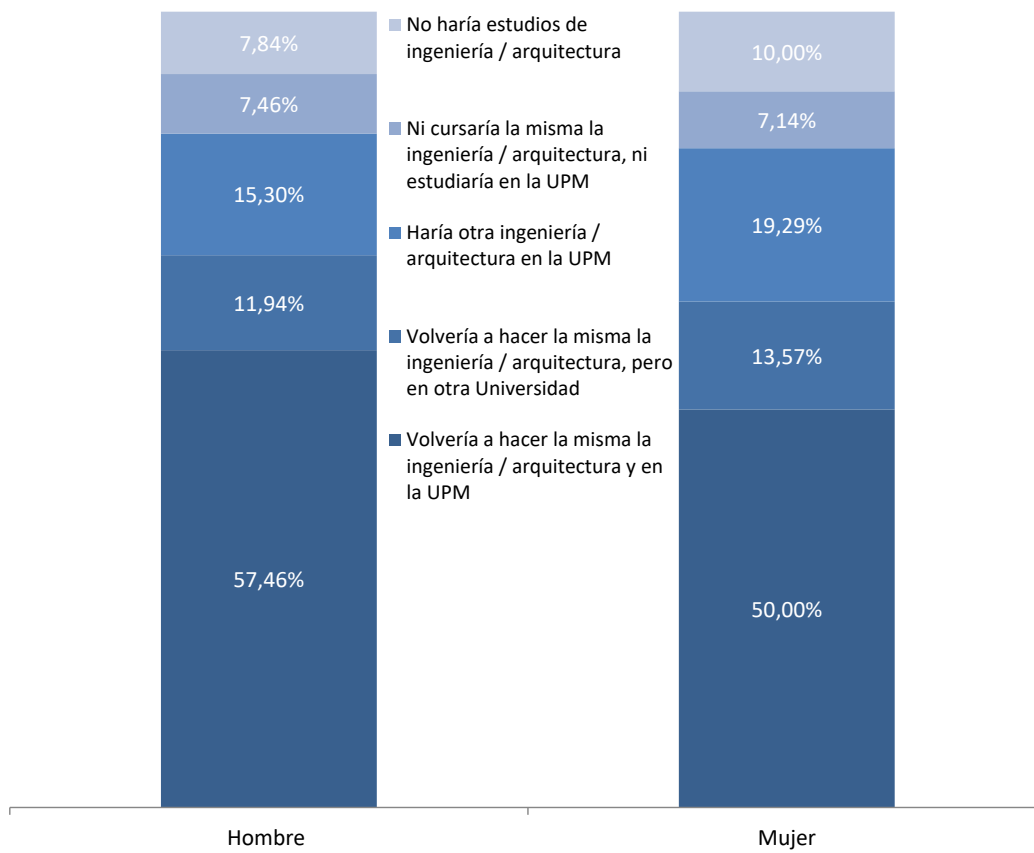
## SATISFACCIÓN GLOBAL

---

<i>Aspecto valorado</i>	<i>Media obtenida</i>
Con la titulación que cursaste en la UPM	6,98
Con la formación <i>teórica</i> que recibiste en la UPM	6,85
Con las competencias formativas desarrolladas en el Título	6,30
Con la formación <i>práctica</i> que recibiste en la UPM	4,89
Valora el apoyo y orientación recibido por la UPM en lo relacionado a tu integración en el mercado laboral	3,93

Nota metodológica: Medias obtenidas por medio de una escala de valoración 0 – 10.

**Valoración de los estudios universitarios tras su experiencia**



Base H: 268 M: 140

## ANEXO 1: CUESTIONARIO

UNIVERSIDAD POLITECNICA DE MADRID



CAMPUS DE EXCELENCIA INTERNACIONAL

OBSERVATORIO ACADÉMICO

ENCUESTA SOBRE INSERCIÓN LABORAL - PRIMER EMPLEO

Titulados en el curso 2015-2016

La Universidad Politécnica de Madrid está realizando un estudio sobre la inserción laboral de los titulados de ingeniería / arquitectura, de nuestra universidad.

Tu participación en este estudio ayudará a la UPM a orientar su oferta formativa a la situación actual del mercado laboral.

Por favor, selecciona las opciones que mejor reflejen tu situación, tu experiencia, o tu opinión en cada uno de los siguientes aspectos relacionados con tu titulación y tu desempeño laboral.

¡Agradecemos sinceramente tu colaboración en este estudio!

<p><b>I. Datos iniciales.</b></p> <p><b>P1. La principal razón para haber realizado el Grado fue:</b> (selecciona todas las opciones que desees)</p> <p>[P1]</p> <p>Porque es el equivalente al antiguo título de ingeniero/arquitecto..... 1</p> <p>Porque empecé estudiando una ingeniería y por normativa necesitaba adaptarme..... 2</p> <p>Porque ya era ingeniero/arquitecto y necesitaba/deseaba adaptar mis estudios a los de Grado..... 3</p> <p>Profesionalmente el Grado tiene más valor que una ingeniería..... 4</p> <p>Porque lo que quería estudiar ya no se ofrecía en ingeniería/arquitectura, solo se ofrecía en la titulación de Grado..... 5</p> <p><b>P2. ¿Tienes otra titulación de educación superior, distinta a la de Grado?</b></p> <p>[P2]</p> <p>Sí y es una titulación de Ciclo corto (Ingeniería técnica, Arquitectura técnica, diplomado...)..... 1</p> <p>Sí y es una titulación de Ciclo largo (Ingeniería superior, licenciatura...)..... 2</p> <p>Sí y es un máster..... 3</p> <p>Sí y es otro tipo de titulación..... 4</p> <p>No tengo otra titulación superior distinta a la de Grado..... 5</p> <p><b>Filtros:</b></p> <p><b>Si NO P2=(4) ir a la siguiente</b></p> <p>[P2_07]</p> <p><b>P3. ¿Estás ampliando o vas a ampliar estudios?</b></p> <p>[P3]</p> <p>Sí, estudios de máster..... 1</p> <p>Sí, estudios de máster y doctorado..... 2</p> <p>Sí, otro tipo de estudios..... 3</p> <p>No estoy ampliando ni voy a ampliar estudios..... 4</p>	<p><b>P7. Si es tu caso y después de finalizar el Grado:</b></p> <p>[P7]</p> <p>Tardé muy poco tiempo en encontrar trabajo..... 1</p> <p>Seguí buscando trabajo tres meses después..... 2</p> <p>Seguí buscando trabajo seis meses después..... 3</p> <p>Seguí buscando trabajo nueve meses después..... 4</p> <p>Sigo buscando trabajo un año después..... 5</p> <p><b>P8. ¿Has buscado ofertas laborales para trabajar en el extranjero, relacionadas con la titulación de Grado?</b></p> <p>[P8]</p> <p>Sí, en África..... 1</p> <p>Sí, en Asia..... 2</p> <p>Sí, en Australia..... 3</p> <p>Sí, en Europa..... 4</p> <p>Sí, en E.E.U.U..... 5</p> <p>Sí, en Centroamérica..... 6</p> <p>Sí, en Sudamérica..... 7</p> <p>No he buscado ofertas laborales en el extranjero..... 8</p> <p><b>P9. ¿Has recibido ofertas laborales para trabajar en el extranjero, relacionadas con la titulación de Grado?</b></p> <p>[P9]</p> <p>Sí, en África..... 1</p> <p>Sí, en Asia..... 2</p> <p>Sí, en Australia..... 3</p> <p>Sí, en Europa..... 4</p> <p>Sí, en E.E.U.U..... 5</p> <p>Sí, en Centroamérica..... 6</p> <p>Sí, en Sudamérica..... 7</p> <p>No he recibido ofertas laborales en el extranjero..... 8</p> <p><b>P10. ¿Actualmente tienes un empleo remunerado?</b></p> <p>[P10]</p> <p>Sí, actualmente tengo trabajo remunerado y está muy relacionado con los estudios de Grado cursados en la UPM..... 1</p> <p>Sí, actualmente tengo trabajo remunerado y está relacionado con los estudios de Grado cursados en la UPM..... 2</p> <p>Sí, actualmente tengo trabajo remunerado y está poco relacionado con los estudios de Grado cursados en la UPM..... 3</p> <p>Sí, actualmente tengo trabajo remunerado y NO está relacionado con los estudios de Grado cursados en la UPM..... 4</p> <p>No, actualmente no tengo trabajo remunerado..... 5</p> <p><b>Salto:</b></p> <p><b>Si P10=(5) ir a P30</b></p>
<p><b>II. Acceso al mundo laboral.</b></p> <p><b>P4. ¿ANTES de realizar el Grado tenías trabajo?</b></p> <p>[P4]</p> <p>Sí, a tiempo parcial y relacionado con el ámbito de la titulación del Grado cursado..... 1</p> <p>Sí, a tiempo completo y relacionado con el ámbito de la titulación del Grado cursado..... 2</p> <p>Sí, pero no relacionado con la titulación del Grado cursado..... 3</p> <p>No tenía trabajo antes de realizar el Grado..... 4</p> <p><b>P5. ¿DURANTE el Grado tuviste trabajo?</b></p> <p>[P5]</p> <p>Sí, a tiempo parcial y relacionado con el ámbito de la titulación del Grado cursado..... 1</p> <p>Sí, a tiempo completo y relacionado con el ámbito de la titulación del Grado cursado..... 2</p> <p>Sí, pero no relacionado con la titulación del Grado cursado..... 3</p> <p>No trabajé durante el Grado..... 4</p> <p><b>P6. ¿AL FINALIZAR el Grado conseguiste trabajo?</b></p> <p>[P6]</p> <p>Continúe trabajando en el puesto que tenía antes/durante el Grado cursado..... 1</p> <p>Sí, a tiempo parcial y relacionado con el ámbito de la titulación del Grado cursado..... 2</p> <p>Sí, a tiempo completo y relacionado con el ámbito de la titulación del Grado cursado..... 3</p> <p>Sí, pero no relacionado con la titulación del Grado cursado..... 4</p> <p>Sí, gracias a estudios posteriores (no mencionar)..... 5</p> <p>No he conseguido trabajo desde que finalicé el Grado..... 6</p> <p><b>Salto:</b></p> <p><b>Si P6=(1;6) ir a P8</b></p>	

<p><b>III. Situación laboral actual.</b></p> <p><b>P11. Tu situación laboral actual, responde a:</b></p> <p>[F11]</p> <p>He encontrado trabajo por cuenta ajena, gracias al Grado cursado..... 1</p> <p>He encontrado trabajo por cuenta ajena, pero NO fue gracias al Grado cursado..... 2</p> <p>Trabajo por cuenta ajena en la misma empresa y en el mismo nivel que tenía al estar cursando el Grado..... 3</p> <p>Trabajo por cuenta ajena en idénticas condiciones que durante los estudios en una línea NO relacionada con el Grado..... 4</p> <p>Trabajo en la misma empresa que tenía durante el Grado, habiendo mejorado mi situación laboral gracias a haberlo cursado..... 5</p> <p>Trabajo gracias al Grado en una empresa distinta, habiendo mejorado mi situación laboral..... 6</p> <p>Trabajo por cuenta propia en idénticas condiciones que durante los estudios en una línea NO relacionada con el Grado..... 7</p> <p>Trabajo por cuenta propia en idénticas condiciones que durante los estudios en una línea relacionada con el Grado..... 8</p> <p>Trabajo por cuenta propia como durante el Grado, pero con mejores resultados gracias a haberlo cursado..... 9</p> <p>He iniciado trabajo por cuenta propia gracias a la formación adquirida en el Grado..... 10</p> <p>He superado una oposición en materias no especialmente relacionadas con el Grado..... 11</p> <p>He superado una oposición en la que la formación adquirida en el Grado me ha sido muy valiosa..... 12</p> <p><b>Salto:</b> Si P11=(7;8;9;10;11;12) ir a P16</p>		<p><b>P16. ¿En qué categoría encuadrarías tu empleo actual?</b></p> <p>[F16]</p> <p>Directivo..... 1</p> <p>Mando intermedio..... 2</p> <p>Técnico cualificado..... 3</p> <p>Empleado no cualificado..... 4</p> <p>Becario/en prácticas..... 5</p> <p>Otro tipo de categoría..... 6</p> <p><b>Filtros:</b> Si NO P16=(6) ir a la siguiente [F16_OT]</p>
<p><b>P12. Tu contrato por cuenta ajena ¿Es de duración determinada?</b></p> <p>[F12]</p> <p>Sí..... 1</p> <p>No..... 2</p> <p>Es a fin de obra..... 3</p> <p><b>Salto:</b> Si P12=(2;3) ir a P14</p>		<p><b>P17. Aproximadamente ¿Cuántos empleados tiene globalmente la entidad en la que trabajas?</b></p> <p>[F17]</p> <p>5 ó menos trabajadores..... 1</p> <p>Entre 6 y 50 trabajadores..... 2</p> <p>Entre 51 y 200 trabajadores..... 3</p> <p>Entre 201 y 500 trabajadores..... 4</p> <p>Entre 501 y 1000 trabajadores..... 5</p> <p>Más de 1000 trabajadores..... 6</p>
<p><b>P13. ¿Cuál es la duración de tu contrato en meses?</b></p> <p>[F13]</p> <p>_____</p>		<p><b>P18. ¿En qué área general encuadrarías principalmente tu actividad profesional?</b></p> <p>[F18]</p> <p>Construcción, Arquitectura y Obra civil..... 1</p> <p>Tecnologías Agroforestales y Medioambientales..... 2</p> <p>Tecnologías Industriales, Aeronáuticas, Navales, Mineras, o relacionadas..... 3</p> <p>Tecnologías de la Información y las Comunicaciones..... 4</p> <p>Ciencias de la Actividad Física y Deporte..... 5</p> <p>Otra área general..... 6</p> <p><b>Filtros:</b> Si NO P18=(6) ir a la siguiente [F18_OT]</p>
<p><b>P14. ¿Cuántos meses tardaste exactamente en encontrar trabajo por cuenta ajena, desde que empezaste a buscarlo?</b></p> <p>[F14]</p> <p>_____</p>		<p><b>P19. ¿En qué ámbito específico encuadrarías principalmente tu actividad profesional?</b></p> <p>[F19]</p> <p>Arquitectura y Edificación..... 1</p> <p>Ingeniería Civil..... 2</p> <p>Ingeniería Topográfica..... 3</p> <p>Ingeniería Agronómica..... 4</p> <p>Ingeniería Forestal..... 5</p> <p>Ingeniería Aeronáutica..... 6</p> <p>Ingeniería Industrial..... 7</p> <p>Ingeniería Minera..... 8</p> <p>Ingeniería Energética..... 9</p> <p>Ingeniería Naval y Oceanica..... 10</p> <p>Ingeniería de Telecomunicaciones..... 11</p> <p>Otro ámbito específico..... 12</p> <p><b>Filtros:</b> Si NO P19=(12) ir a la siguiente [F19_OT]</p>
<p><b>P15. ¿A través de que medio principalmente encontraste el trabajo que tienes actualmente?</b></p> <p>[F15]</p> <p>A través del COE..... 1</p> <p>A través del servicio de empleo de la Escuela o Facultad..... 2</p> <p>A través del servicio de empleo del Colegio Profesional..... 3</p> <p>A través de un profesor..... 4</p> <p>A través de familiares o amigos..... 5</p> <p>A través de una Web de empleo..... 6</p> <p>A través de un anuncio en un periódico / tablón de anuncios..... 7</p> <p>A través de una empresa de trabajo temporal (ETT)..... 8</p> <p>A través de un foro de empleo..... 9</p> <p>A través de programas o convenios del Grado que cursé... 10</p> <p>Por iniciativa mía, dirigiéndome a la empresa / entidad solicitando trabajo..... 11</p> <p>De otra manera, no mencionada en este listado..... 12</p> <p><b>Filtros:</b> Si NO P15=(12) ir a la siguiente [F15_OT]</p>		

<p><b>P20. ¿En qué ámbito funcional encuadrarías principalmente tu actividad profesional?</b></p> <p>[F20]</p> <table border="0"> <tr><td>Técnico de Proyecto.....</td><td>1</td></tr> <tr><td>Técnico de Planta/Obra/Mantenimiento.....</td><td>2</td></tr> <tr><td>Técnico-Comercial.....</td><td>3</td></tr> <tr><td>Investigación y desarrollo.....</td><td>4</td></tr> <tr><td>Docencia universitaria.....</td><td>5</td></tr> <tr><td>Docencia no universitaria.....</td><td>6</td></tr> <tr><td>Gestión-dirección relacionada con el Grado.....</td><td>7</td></tr> <tr><td>Gestión-dirección NO relacionada con el Grado.....</td><td>8</td></tr> <tr><td>Consultoría.....</td><td>9</td></tr> <tr><td>Control de Calidad.....</td><td>10</td></tr> <tr><td>Administración Pública.....</td><td>11</td></tr> <tr><td>Empresario.....</td><td>12</td></tr> <tr><td>Otros.....</td><td>13</td></tr> </table> <p><b>Filtros:</b> Si NO P20=(13) ir a la siguiente</p> <p>[F20_OT]</p>	Técnico de Proyecto.....	1	Técnico de Planta/Obra/Mantenimiento.....	2	Técnico-Comercial.....	3	Investigación y desarrollo.....	4	Docencia universitaria.....	5	Docencia no universitaria.....	6	Gestión-dirección relacionada con el Grado.....	7	Gestión-dirección NO relacionada con el Grado.....	8	Consultoría.....	9	Control de Calidad.....	10	Administración Pública.....	11	Empresario.....	12	Otros.....	13	<p><b>P25. Haber obtenido el título en la UPM ha influido positivamente para conseguir mi trabajo</b></p> <p>[F24]</p> <table border="0"> <tr><td>0.....</td><td>0</td></tr> <tr><td>1.....</td><td>1</td></tr> <tr><td>2.....</td><td>2</td></tr> <tr><td>3.....</td><td>3</td></tr> <tr><td>4.....</td><td>4</td></tr> <tr><td>5.....</td><td>5</td></tr> <tr><td>6.....</td><td>6</td></tr> <tr><td>7.....</td><td>7</td></tr> <tr><td>8.....</td><td>8</td></tr> <tr><td>9.....</td><td>9</td></tr> <tr><td>10.....</td><td>10</td></tr> <tr><td>Ns/Nc.....</td><td>98</td></tr> </table>	0.....	0	1.....	1	2.....	2	3.....	3	4.....	4	5.....	5	6.....	6	7.....	7	8.....	8	9.....	9	10.....	10	Ns/Nc.....	98																				
Técnico de Proyecto.....	1																																																																						
Técnico de Planta/Obra/Mantenimiento.....	2																																																																						
Técnico-Comercial.....	3																																																																						
Investigación y desarrollo.....	4																																																																						
Docencia universitaria.....	5																																																																						
Docencia no universitaria.....	6																																																																						
Gestión-dirección relacionada con el Grado.....	7																																																																						
Gestión-dirección NO relacionada con el Grado.....	8																																																																						
Consultoría.....	9																																																																						
Control de Calidad.....	10																																																																						
Administración Pública.....	11																																																																						
Empresario.....	12																																																																						
Otros.....	13																																																																						
0.....	0																																																																						
1.....	1																																																																						
2.....	2																																																																						
3.....	3																																																																						
4.....	4																																																																						
5.....	5																																																																						
6.....	6																																																																						
7.....	7																																																																						
8.....	8																																																																						
9.....	9																																																																						
10.....	10																																																																						
Ns/Nc.....	98																																																																						
<p><b>P21. ¿En qué rango están tus INGRESOS ANUALES BRUTOS derivados de la actividad profesional? En caso de tener un contrato inferior a un año, calcula por favor cual serian dichos ingresos en un año completo</b></p> <p>[F21]</p> <table border="0"> <tr><td>Menos de 12.000 euros.....</td><td>1</td></tr> <tr><td>Entre 12.001 y 15.000 euros.....</td><td>2</td></tr> <tr><td>Entre 15.001 y 22.000 euros.....</td><td>3</td></tr> <tr><td>Entre 22.001 y 30.000 euros.....</td><td>4</td></tr> <tr><td>Entre 30.001 y 40.000 euros.....</td><td>5</td></tr> <tr><td>Entre 40.001 y 60.000 euros.....</td><td>6</td></tr> <tr><td>Más de 60.000 euros.....</td><td>7</td></tr> </table> <p><b>P22. ¿Actualmente trabajas en la Comunidad Autónoma de Madrid?</b></p> <p>[F22]</p> <table border="0"> <tr><td>Sí.....</td><td>1</td></tr> <tr><td>No.....</td><td>2</td></tr> </table> <p><b>Filtros:</b> Si P22=(1) ir a 24</p> <p><b>P23. ¿Actualmente trabajas en España?</b></p> <p>[F22_1]</p> <table border="0"> <tr><td>Sí.....</td><td>1</td></tr> <tr><td>No.....</td><td>2</td></tr> </table>	Menos de 12.000 euros.....	1	Entre 12.001 y 15.000 euros.....	2	Entre 15.001 y 22.000 euros.....	3	Entre 22.001 y 30.000 euros.....	4	Entre 30.001 y 40.000 euros.....	5	Entre 40.001 y 60.000 euros.....	6	Más de 60.000 euros.....	7	Sí.....	1	No.....	2	Sí.....	1	No.....	2	<p><b>P26. Estoy desarrollando mis competencias como titulado de Grado</b></p> <p>[F25]</p> <table border="0"> <tr><td>0.....</td><td>0</td></tr> <tr><td>1.....</td><td>1</td></tr> <tr><td>2.....</td><td>2</td></tr> <tr><td>3.....</td><td>3</td></tr> <tr><td>4.....</td><td>4</td></tr> <tr><td>5.....</td><td>5</td></tr> <tr><td>6.....</td><td>6</td></tr> <tr><td>7.....</td><td>7</td></tr> <tr><td>8.....</td><td>8</td></tr> <tr><td>9.....</td><td>9</td></tr> <tr><td>10.....</td><td>10</td></tr> <tr><td>Ns/Nc.....</td><td>98</td></tr> </table> <p><b>P27. Los conocimientos TEÓRICOS aprendidos, son suficientes para el desempeño laboral</b></p> <p>[F26]</p> <table border="0"> <tr><td>0.....</td><td>0</td></tr> <tr><td>1.....</td><td>1</td></tr> <tr><td>2.....</td><td>2</td></tr> <tr><td>3.....</td><td>3</td></tr> <tr><td>4.....</td><td>4</td></tr> <tr><td>5.....</td><td>5</td></tr> <tr><td>6.....</td><td>6</td></tr> <tr><td>7.....</td><td>7</td></tr> <tr><td>8.....</td><td>8</td></tr> <tr><td>9.....</td><td>9</td></tr> <tr><td>10.....</td><td>10</td></tr> <tr><td>Ns/Nc.....</td><td>98</td></tr> </table>	0.....	0	1.....	1	2.....	2	3.....	3	4.....	4	5.....	5	6.....	6	7.....	7	8.....	8	9.....	9	10.....	10	Ns/Nc.....	98	0.....	0	1.....	1	2.....	2	3.....	3	4.....	4	5.....	5	6.....	6	7.....	7	8.....	8	9.....	9	10.....	10	Ns/Nc.....	98
Menos de 12.000 euros.....	1																																																																						
Entre 12.001 y 15.000 euros.....	2																																																																						
Entre 15.001 y 22.000 euros.....	3																																																																						
Entre 22.001 y 30.000 euros.....	4																																																																						
Entre 30.001 y 40.000 euros.....	5																																																																						
Entre 40.001 y 60.000 euros.....	6																																																																						
Más de 60.000 euros.....	7																																																																						
Sí.....	1																																																																						
No.....	2																																																																						
Sí.....	1																																																																						
No.....	2																																																																						
0.....	0																																																																						
1.....	1																																																																						
2.....	2																																																																						
3.....	3																																																																						
4.....	4																																																																						
5.....	5																																																																						
6.....	6																																																																						
7.....	7																																																																						
8.....	8																																																																						
9.....	9																																																																						
10.....	10																																																																						
Ns/Nc.....	98																																																																						
0.....	0																																																																						
1.....	1																																																																						
2.....	2																																																																						
3.....	3																																																																						
4.....	4																																																																						
5.....	5																																																																						
6.....	6																																																																						
7.....	7																																																																						
8.....	8																																																																						
9.....	9																																																																						
10.....	10																																																																						
Ns/Nc.....	98																																																																						
<p><b>IV. Valoración del trabajo.</b> Para las siguientes preguntas selecciona la opción que mejor refleje tu opinión en una escala de 0 (nada) a 10 (mucho).</p> <p><b>P24. El trabajo es acorde a mi nivel de estudios de Grado</b></p> <p>[F23]</p> <table border="0"> <tr><td>0.....</td><td>0</td></tr> <tr><td>1.....</td><td>1</td></tr> <tr><td>2.....</td><td>2</td></tr> <tr><td>3.....</td><td>3</td></tr> <tr><td>4.....</td><td>4</td></tr> <tr><td>5.....</td><td>5</td></tr> <tr><td>6.....</td><td>6</td></tr> <tr><td>7.....</td><td>7</td></tr> <tr><td>8.....</td><td>8</td></tr> <tr><td>9.....</td><td>9</td></tr> <tr><td>10.....</td><td>10</td></tr> <tr><td>Ns/Nc.....</td><td>98</td></tr> </table>	0.....	0	1.....	1	2.....	2	3.....	3	4.....	4	5.....	5	6.....	6	7.....	7	8.....	8	9.....	9	10.....	10	Ns/Nc.....	98	<p><b>P28. Los conocimientos PRÁCTICOS aprendidos, son suficientes para el desempeño laboral</b></p> <p>[F27]</p> <table border="0"> <tr><td>0.....</td><td>0</td></tr> <tr><td>1.....</td><td>1</td></tr> <tr><td>2.....</td><td>2</td></tr> <tr><td>3.....</td><td>3</td></tr> <tr><td>4.....</td><td>4</td></tr> <tr><td>5.....</td><td>5</td></tr> <tr><td>6.....</td><td>6</td></tr> <tr><td>7.....</td><td>7</td></tr> <tr><td>8.....</td><td>8</td></tr> <tr><td>9.....</td><td>9</td></tr> <tr><td>10.....</td><td>10</td></tr> <tr><td>Ns/Nc.....</td><td>98</td></tr> </table>	0.....	0	1.....	1	2.....	2	3.....	3	4.....	4	5.....	5	6.....	6	7.....	7	8.....	8	9.....	9	10.....	10	Ns/Nc.....	98																						
0.....	0																																																																						
1.....	1																																																																						
2.....	2																																																																						
3.....	3																																																																						
4.....	4																																																																						
5.....	5																																																																						
6.....	6																																																																						
7.....	7																																																																						
8.....	8																																																																						
9.....	9																																																																						
10.....	10																																																																						
Ns/Nc.....	98																																																																						
0.....	0																																																																						
1.....	1																																																																						
2.....	2																																																																						
3.....	3																																																																						
4.....	4																																																																						
5.....	5																																																																						
6.....	6																																																																						
7.....	7																																																																						
8.....	8																																																																						
9.....	9																																																																						
10.....	10																																																																						
Ns/Nc.....	98																																																																						

<p><b>P29. Globalmente, estoy satisfecho con mi trabajo</b> [P29]</p> <p>0..... 0 1..... 1 2..... 2 3..... 3 4..... 4 5..... 5 6..... 6 7..... 7 8..... 8 9..... 9 10..... 10 Ns/Nc..... 98</p> <p><b>Salto:</b> Si P29=(0;1;2;3;4;5;6;7;8;9;10;98) ir a P33</p>	<p><b>P35. Las expectativas FORMATIVAS que tenía antes de realizar el Grado....</b> [P34]</p> <p>Fueron alcanzadas en gran parte al finalizar el Grado..... 1 Fueron alcanzadas en parte al finalizar el Grado..... 2 Fueron alcanzadas en una pequeña parte al finalizar el Grado..... 3 No llegaron a tener ninguna relación con las obtenidas al finalizar el grado..... 4</p> <p><b>P36. Las expectativas LABORALES que tenía antes de realizar el Grado....</b> [P35]</p> <p>Fueron alcanzadas en gran parte al finalizar el Grado..... 1 Fueron alcanzadas en parte al finalizar el Grado..... 2 Fueron alcanzadas en una pequeña parte al finalizar el Grado..... 3 No llegaron a tener ninguna relación con las obtenidas al finalizar el grado..... 4</p>
<p><b>V. Colectivo que NO trabaja después de finalizar el Grado</b> <b>P30. ¿Tuviste un empleo remunerado una vez terminados los estudios de Grado?</b> [P29]</p> <p>Si, y estubo muy relacionado con la titulación de Grado cursada en la UPM..... 1 Si, y estubo relacionado con la titulación de Grado cursada en la UPM..... 2 Si, y estubo algo relacionado con la titulación de Grado cursada en la UPM..... 3 Si, y no estubo relacionado con la titulación de Grado cursada en la UPM..... 4 No tuve trabajo una vez terminados los estudios de grado en la UPM..... 5</p> <p><b>P31. ¿Actualmente estás buscando empleo de forma activa?</b> [P30]</p> <p>Si, desde que acabe la titulación de Grado en la UPM..... 1 Si, desde que finalizó mi último contrato laboral..... 2 Si, desde hace poco tiempo..... 3 No, actualmente no estoy buscando trabajo de forma activa..... 4</p> <p><b>Salto:</b> Si P31=(4) ir a P33</p>	<p>Para las siguientes preguntas selecciona la opción que mejor refleje tu opinión en una escala de 0 (nada) a 10 (mucho). <b>FORMACIÓN TEÓRICA/PRACTICA</b> En una escala en la que 0=no tiene que mejorar nada y 10= tiene que mejorar todo.</p> <p><b>P37. El nivel en el que crees que sería necesario mejorar la formación en las competencias generales (del tipo trabajo en equipo, comunicación oral, creatividad) de cara a su aplicación práctica en el ámbito de tu titulación.</b> Nada Mucho [P36]</p> <p>0..... 0 1..... 1 2..... 2 3..... 3 4..... 4 5..... 5 6..... 6 7..... 7 8..... 8 9..... 9 10..... 10 Ns/Nc..... 98</p>
<p><b>VI. Satisfacción General. Satisfacción General</b> <b>P33. ¿Con el título de Grado ha mejorado tu SITUACIÓN ECONÓMICA, en relación a cuando no tenías éste título?</b> Filtros: Si P8=(8) Y P10=(5) Y P30=(5) Y P31=(4) ir a P35 [P32]</p> <p>Si, en un porcentaje pequeño..... 1 Si, en un porcentaje medio..... 2 Si, en un porcentaje alto..... 3 No, tengo aproximadamente los mismos ingresos que tenia antes de cursar el grado..... 4</p> <p><b>P34. ¿Con el título de Grado ha mejorado tu SITUACIÓN LABORAL, en relación a cuando no tenías éste título?</b> [P33]</p> <p>Si, en un porcentaje pequeño..... 1 Si, en un porcentaje medio..... 2 Si, en un porcentaje alto..... 3 No, tengo una situación laboral similar a la que tenia antes de cursar el grado..... 4</p>	<p><b>P38. El nivel en el que crees que sería necesario mejorar la formación en las competencias básicas, asociadas a los aspectos comunes a la rama de actividad (las que se forman en asignaturas obligatorias) de cara a su aplicación práctica en el ámbito de tu titulación.</b> Nada Mucho [P37]</p> <p>0..... 0 1..... 1 2..... 2 3..... 3 4..... 4 5..... 5 6..... 6 7..... 7 8..... 8 9..... 9 10..... 10 Ns/Nc..... 98</p>

<p><b>P39. El nivel en el que crees que sería necesario mejorar la formación en las competencias específicas asociadas a su especialidad o intensificación, de tipo más tecnológico de cara a su aplicación práctica en el ámbito de tu titulación.</b></p> <p>Nada Mucho</p> <p>[P39]</p> <p>0..... 0 1..... 1 2..... 2 3..... 3 4..... 4 5..... 5 6..... 6 7..... 7 8..... 8 9..... 9 10..... 10 Ns/Nc..... 98</p>	<p><b>P43. Información proporcionada por la UPM sobre el SGIC (Sistema de Garantía Interna de Calidad).</b></p> <p>[P43]</p> <p>0..... 0 1..... 1 2..... 2 3..... 3 4..... 4 5..... 5 6..... 6 7..... 7 8..... 8 9..... 9 10..... 10 Ns/Nc..... 98</p>
<p><b>INFORMACIÓN OFRECIDA POR LA UPM.</b></p> <p><b>P40. Información ofrecida por la UPM sobre la descripción del Título. .</b></p> <p>[P40]</p> <p>0..... 0 1..... 1 2..... 2 3..... 3 4..... 4 5..... 5 6..... 6 7..... 7 8..... 8 9..... 9 10..... 10 Ns/Nc..... 98</p>	<p><b>VALORACIÓN FINAL</b></p> <p><b>P44. Satisfacción con la formación PRÁCTICA que recibiste en la UPM.</b></p> <p>[P44]</p> <p>0..... 0 1..... 1 2..... 2 3..... 3 4..... 4 5..... 5 6..... 6 7..... 7 8..... 8 9..... 9 10..... 10 Ns/Nc..... 98</p>
<p><b>P41. Información ofrecida por la UPM sobre el Personal académico.</b></p> <p>[P41]</p> <p>0..... 0 1..... 1 2..... 2 3..... 3 4..... 4 5..... 5 6..... 6 7..... 7 8..... 8 9..... 9 10..... 10 Ns/Nc..... 98</p>	<p><b>P45. Satisfacción con la formación TEÓRICA que recibiste en la UPM.</b></p> <p>[P45]</p> <p>0..... 0 1..... 1 2..... 2 3..... 3 4..... 4 5..... 5 6..... 6 7..... 7 8..... 8 9..... 9 10..... 10 Ns/Nc..... 98</p>
<p><b>P42. Información ofrecida por la UPM sobre los Medios materiales a disposición del título.</b></p> <p>[P42]</p> <p>0..... 0 1..... 1 2..... 2 3..... 3 4..... 4 5..... 5 6..... 6 7..... 7 8..... 8 9..... 9 10..... 10 Ns/Nc..... 98</p>	<p><b>P46. Satisfacción con las competencias formativas desarrolladas en el Título.</b></p> <p>[P46]</p> <p>0..... 0 1..... 1 2..... 2 3..... 3 4..... 4 5..... 5 6..... 6 7..... 7 8..... 8 9..... 9 10..... 10 Ns/Nc..... 98</p>

**P47. Satisfacción con la titulación que cursaste en la UPM.**

[F45]

0.....	0
1.....	1
2.....	2
3.....	3
4.....	4
5.....	5
6.....	6
7.....	7
8.....	8
9.....	9
10.....	10
Ns/Nc.....	98

**P48. Valora el apoyo y orientación recibido por la UPM en lo relacionado a tu integración en el mercado laboral.**

[F47]

0.....	0
1.....	1
2.....	2
3.....	3
4.....	4
5.....	5
6.....	6
7.....	7
8.....	8
9.....	9
10.....	10
Ns/Nc.....	98

**P49. ¿En qué grado crees que la encuesta que acabas de contestar, va permitir a la UPM tener una visión completa de la situación laboral actual de sus egresados, a fin de tomar medidas e iniciativas que ayuden a mejorar o fortalecer dicha situación laboral?**

[F45]

0.....	0
1.....	1
2.....	2
3.....	3
4.....	4
5.....	5
6.....	6
7.....	7
8.....	8
9.....	9
10.....	10
Ns/Nc.....	98

**P50. Tras tu experiencia durante el Grado y posterior, ¿Volverías a cursar los mismos estudios?**

[F49]

Volvería a hacer el mismo Grado y en la UPM.....	1
Volvería a hacer el mismo Grado, pero en otra Universidad.....	2
Haría otro Grado en la UPM.....	3
Ni cursaría el mismo Grado, ni estudiaría en la UPM.....	4
No haría estudios de Grado.....	5

**OBSERVACIONES**

[OBSERVACIONES]

¡Gracias por tu participación!



**POLITÉCNICA**

“Ingeniamos el futuro”

**CAMPUS  
DE EXCELENCIA  
INTERNACIONAL**